
Helyi Esélyegyenlőségi Program 2018 – 2023

Ordas Községi Önkormányzat



Ordas, 2018.

Helyi Esélyegyenlőségi Program (HEP)

Bevezetés

Összhangban az Egyenlő Bánásmódról és az Esélyegyenlőség Előmozdításáról szóló 2003. évi CXXV. törvény, a helyi esélyegyenlőségi programok elkészítésének szabályairól és az esélyegyenlőségi mentorokról szóló 321/2011. (XII. 27.) Korm. rendelet és a helyi esélyegyenlőségi program elkészítésének részletes szabályairól szóló 2/2012. (VI. 5.) EMMI rendelet rendelkezéseivel, Ordas Község Önkormányzata Esélyegyenlőségi Programban rögzíti az esélyegyenlőség érdekében szükséges feladatokat.

Az önkormányzat vállalja, hogy az elkészült és elfogadott Esélyegyenlőségi Programmal összehangolja a település más dokumentumait¹, valamint az önkormányzat fenntartásában lévő intézmények működtetését. Vállalja továbbá, hogy az Esélyegyenlőségi Program elkészítése során bevonja partneri kapcsolatrendszerét, különös tekintettel a köznevelés állami és nem állami intézményfenntartóira. Jelen helyzetelemzés az Esélyegyenlőségi Program megalapozását szolgálja.

A település bemutatása

Ordas Árpád-kori település, mely már a tatárjárás előtt is fennállt. Nevét az oklevelek 1239-ben említették először *villa Wrdas* néven.

A középkorban a kaloccai érsek birtoka volt. Református anyaegyháza már 1614 előtt fennállt.

1695-ben, a török hódoltság alatt a falu háromnegyed portával adózott. Az 1715 évi összeíráskor 13, 1720-ban 32 adóköteles háztartását vették föl a helységnek. Lakói az összeírás szerint mind magyarok voltak. Ekkor hozzá tartozott *Mikla-pusztá* is.

1754-ben a vármegyei nemesi összeírás szerint birtokosa Rudnyánszky József volt.

1848 előtt a Paksy család örököseinek a birtoka volt.

A faluban a 20. század elején feljegyezték az érdekesebb dűlő neveket is. Ezek: *Ekecse, Dákos, Koppánhát*.

Ordashoz tartozott *Zádor-pusztá* is, mely egykor falu volt. Neve 1690-ben még szerepelt, de azután már csak pusztaként volt említve. Itt még az 1800-as évek vége körül több régi sírt is föltártak, melyeknek leletei a Magyar Nemzeti Múzeumba kerültek.

Ide tartozott még *Imsós* dunaszigeti erdőség is, mely egykor a Duna kanyarulatánál feküdt, de 1840-ben, a kanyarulat átmetszése következtében, itt egy sziget keletkezett.

A 20. század elején Pest-Pilis-Solt-Kiskun vármegye Dunavecsei járásához tartozott.

1910-ben 849 lakosa volt. Ebből 833 magyar, 16 német, melyből 142 római katolikus, 686 református, 14 evangélikus volt.

Természeti viszonyaink:

A határban nagy kiterjedésű legelőket, mezőket, gondosan megművelt mezőgazdasági területeket láthatunk. A Duna árterületén sűrű erdőség van, gazdag növény- és állatvilággal.

A lakosság jelentős része ma is, ugyan úgy, mint régen mezőgazdaságból és állattartásból él.

A terményeket a kaloccai, paksi és budapesti piacokon értékesítik a gazdálkodók.

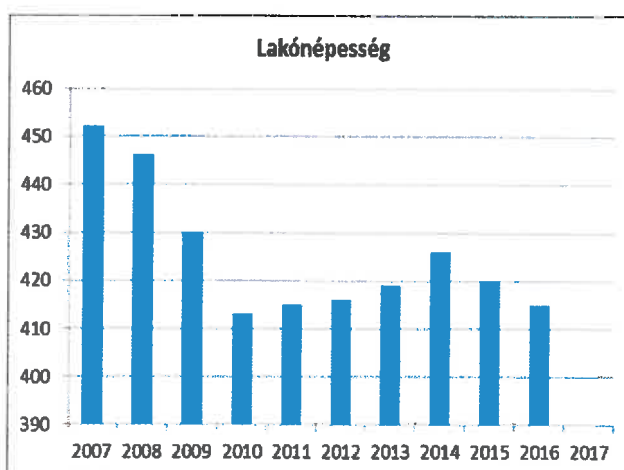
Ordas Község Demográfiai adatai:

A község alapvető problémája a demográfiai helyzet alakulása. A lakosság az elmúlt években fokozatosan csökkent. Az egyes korosztályok mennyisége jelentősen átrendeződött. A migráció szempontjából az elvándorlás a jelentősebb. Viszonylag kevés a betelepülő. A természetes fogyás a jellemző, lassú ütemben, de folyamatosan a település elöregszik.

¹ Költségvetési koncepció, Gazdasági program, Szolgáltatástervezési koncepció, Településfejlesztési stratégia, Településrendezési terv, Településszerkezeti terv, Településfejlesztési koncepció

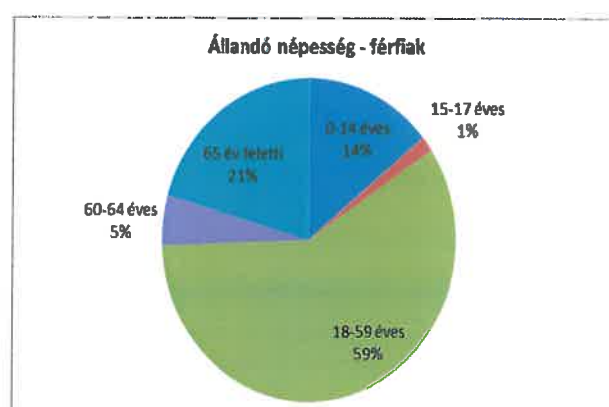
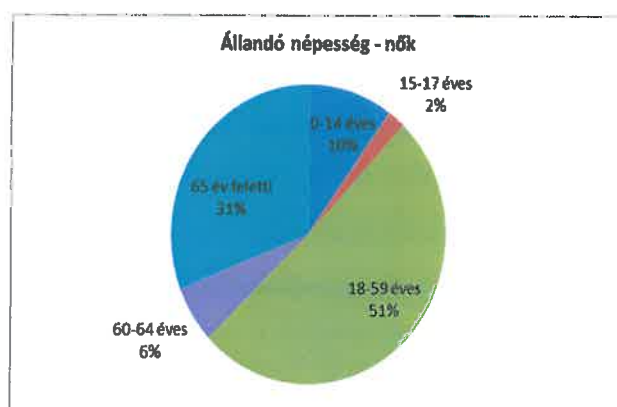
Lakónépesség alakulása 2007-2016.

	Fő	Változás
2007	452	
2008	446	99%
2009	430	96%
2010	413	96%
2011	415	100%
2012	416	100%
2013	419	101%
2014	426	102%
2015	420	99%
2016	415	99%



2. számú táblázat - Állandó népesség

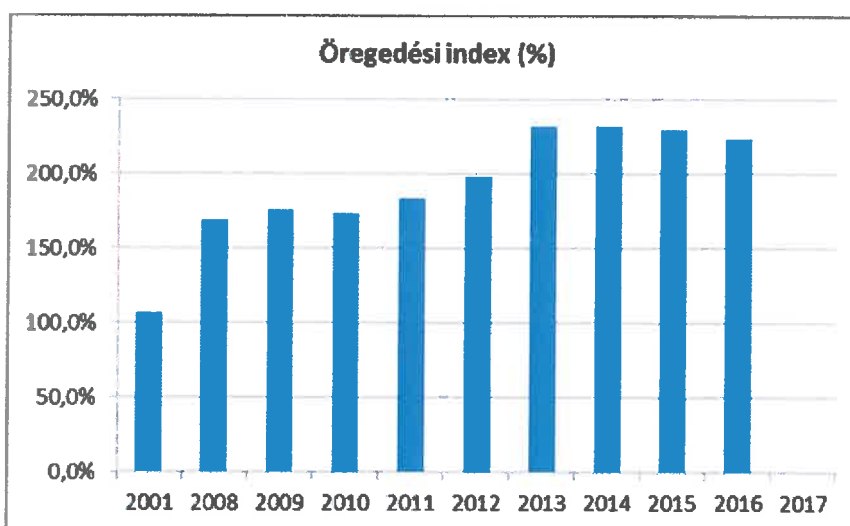
	fő			%	
	nők	férfiak	összesen	nők	férfiak
nő			0	#####	#####
0-2 évesek					
0-14 éves	24	28	52	46%	54%
15-17 éves	5	3	8	63%	38%
18-59 éves	123	117	240	51%	49%
60-64 éves	15	10	25	60%	40%
65 év feletti	75	41	116	65%	35%



Az öregedési index alakulása 2007-2016.

3. számú táblázat - Öregedési index

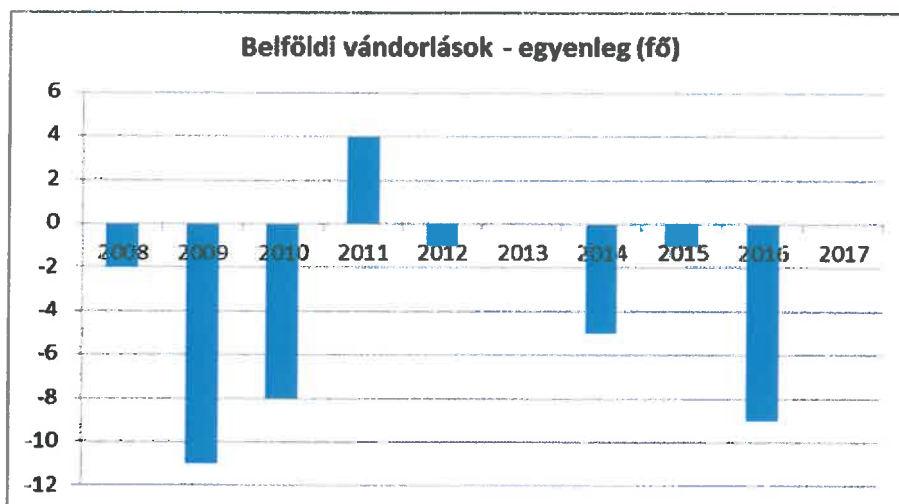
	65 év feletti állandó lakosok száma (fő)	0-14 éves korú állandó lakosok száma (fő)	Öregedési index (%)
2001	97	91	106,6%
2008	91	54	168,5%
2009	93	53	175,5%
2010	97	56	173,2%
2011	101	55	183,6%
2012	105	53	198,1%
2013	109	47	231,9%
2014	109	47	231,9%
2015	108	47	229,8%
2016	116	52	223,1%



Minden évben van állandó jellegű vándorlás (odavándorlás és elvándorlás). A következő táblázat és grafikon sajnos negatív egyenleget mutat.

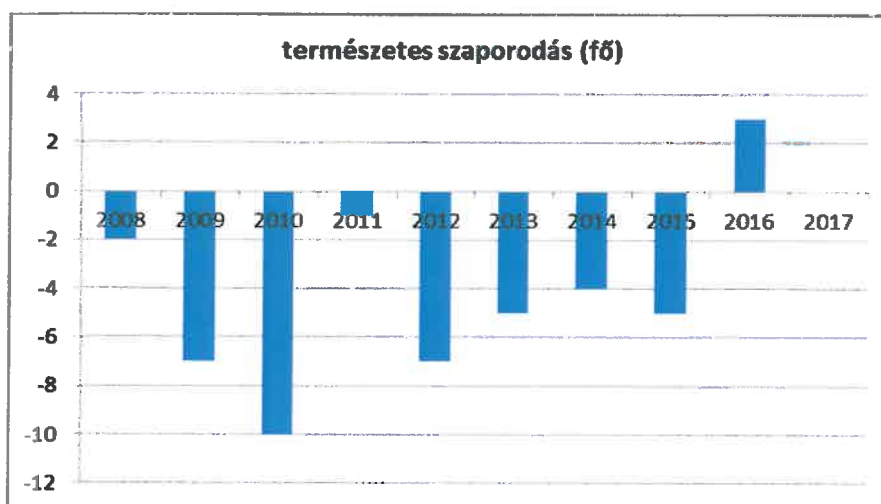
4. számú táblázat - Belföldi vándorlások

	állandó jellegű odavándorlás	elvándorlás	egyenleg
2008	13	15	-2
2009	10	21	-11
2010	12	20	-8
2011	28	24	4
2012	8	9	-1
2013	17	17	0
2014	10	15	-5
2015	13	14	-1
2016	7	16	-9



5. számú táblázat - Természetes szaporodás

	élve születések száma	halálozások száma	természetes szaporodás (fő)
2008	5	7	-2
2009	3	10	-7
2010	5	15	-10
2011	3	4	-1
2012	1	8	-7
2013	1	6	-5
2014	3	7	-4
2015	2	7	-5
2016	8	5	3



A természetes szaporodást vizsgálva jól látjuk, hogy az élve születések száma a településen csökken, a halálozások száma növekszik, ezáltal a természetes szaporodás értéke romló tendenciát mutat.

Értékeink, küldetésünk

Célunk értékeink megőrzése és gyarapítása. Szeretnénk minél több lakost bevonni településünk életébe minden téren, hogy a település előrejutását biztosíthassuk.

Ordas egyik vonzereje a gyönyörű panorámával rendelkező, rendezett, parkosított Duna-part. Másik nevezetessége a „Rákóczi tölgyfa”, amely alatt egykor Rákóczi fejedelem pihent meg, amikor csapataival erre járt. A matuzsálemi kort megérett fa napjainkra sajnos kipusztult, de Farkas Tibor szobrász segítségével műalkotássá vált. 1013. augusztusában került átadásra. A fejedelem mellszobra, a Rákócziak címere és egy ló megformázása került a fa csonkjába mementóként őrizve a legendát.

A református templom 1785-1786 között épült a gyülekezet erejéből. Belsejében értékes fafaragások láthatóak. A református egyház legértékesebb úrvacsorai kegytárgyai: madárlábú, madárcsőrű ónkannák és egy fémphár. Egy-egy emléktábla őrizi az I. és II. világháború ordasi hősi halottainak emlékét.

Az utóbbi évek sikeres pályázatainak köszönhetően megújult községünk.

2004-ben a községháza került felújításra.

2005-ben a Tájház újult meg.

2005. Ady E. utca aszfaltozásra került.

2006. József A. utca-Zrínyi utca-Petőfi utca került aszfaltozásra.

2008. Falugondnoki autót vásároltunk.

2008. Gumiborítású sportpálya készült.

2009. Meggyes utca aszfaltozásra került.

2010-ben a ravatalozót újítottuk fel.

2010. Kondicionáló termet hoztunk létre.

2010. Pellet kazánok lettek beüzemelve az óvodában és a községházán.

2012. Kemencét építettünk a Tájháznál.

2013. Óvodát újítjuk fel.

Községünkben minden évben megrendezésre kerülnek a „Zenés Nyári Esték”, melynek keretében zenei programokkal kedveskednek a rendezők a helyben és környéken élők számára.

Évente egyszer Falunapokat rendezünk.

Szintén minden évben civil szerveződésben alkotótábor kerül megrendezésre, ahol meghívásos alapon amatőr művészek mutatják meg tehetségüket. A tábor végeztével minden alkotó egy alkotást adományoz a falunak. Így egy kis gyűjtemény alakult már ki.

Kicsi falunk turisztikai célpont is, rendelkezik kikötővel. Rendszerint kikötnek itt kiránduló hajók, ezáltal sok turista látogatja meg falunkat.

2013-ban műfüves pályát alakítottunk ki. A lakosság sportolási igényei kielégítését ezzel is bővíteni szeretnénk. Ugyanebben az évben óvodánkat építettük újjá. Egy korszerű, modern óvodát alakítottunk ki kis lakosaink részére.

2014-ben pavilonokat és sörpadokat szereztünk be. Ezáltal rendezvényeinken, pl. Falunapon, kulturált környezet várja a lakosságot, ezzel is erősítve a közösségi szellemet. Rotációs kapát vásároltunk, amellyel földmunkákat tudunk elvégezni. Vízi közműt újítottuk fel, hogy megfelelő minőségű ivóvíz kerüljön az ordasi háztartásokba. Orvosi rendelőt és a hozzá tartozó szolgálati lakást újítottuk fel még.

2015-ben falugondnoki buszt cseréltünk, és szociális lakást újítottunk fel.

A beruházások, korszerűsítések és felújítások a lakosság komfortérzetét javítják.

Célok

A Helyi Esélyegyenlőségi Program átfogó célja

Ordas Község Önkormányzata az Esélyegyenlőségi Program elfogadásával érvényesíteni kívánja:

- az egyenlő bánásmód, és az esélyegyenlőség biztosításának követelményét,
- a közszolgáltatásokhoz történő egyenlő hozzáférés elvét,
- a diszkriminációmentességet,
- szegregációmentességet,
- a foglalkoztatás, a szociális biztonság, az egészségügy, az oktatás és a lakhatás területén a helyzetelemzés során feltárt problémák komplex kezelése érdekében szükséges intézkedéseket. A köznevelési intézményeket – az óvoda kivételével – érintő intézkedések érdekében együttműködik az intézményfenntartó központ területi szerveivel (tankerülettel).

A HEP helyzetelemző részének célja

Elsődleges célunk számba venni a 321/2011. (XII. 27.) Korm. rendelet 1. § (2) bekezdésében nevesített, esélyegyenlőségi szempontból fókuszban lévő célcsoportokba tartozók számát és arányát, valamint helyzetét a településen.

E mellett célunk a célcsoportba tartozókra vonatkozóan áttekinteni a szolgáltatásokhoz történő hozzáférésük alakulását, valamint feltárni az ezeken a területeken jelentkező problémákat.

További célunk meghatározni az e csoportok esélyegyenlőségét elősegítő feladatokat, és azokat a területeket, melyek fejlesztésre szorulnak az egyenlő bánásmód érdekében.

A célok megvalósításának lépéseit, azok forrásigényét és végrehajtásuk tervezett ütemezését az HEP IT tartalmazza.

A HEP IT célja

Célunk a helyzetelemzésre építve olyan beavatkozások részletes tervezése, amelyek konkrét elmozdulásokat eredményeznek az esélyegyenlőségi célcsoportokhoz tartozók helyzetének javítása szempontjából. Az élet valamennyi területén megelőzze a hátrányos megkülönböztetést és elősegítse egyes társadalmi csoportok tagjainak esélyegyenlőségét. Az esélyegyenlőség fontos a község lakóinak számára. Alapvető követelmény, hogy mindenkinek legyen esélye munkavállalásra, jó minőségű szolgáltatásokra, függetlenül attól, hogy nő vagy férfi, egészséges vagy fogyatékossgal élő, milyen a származása, vagy anyagi helyzete. Ordas Község Önkormányzata érdeke, hogy növelje a lakosság komfortérzetét. Olyan magas színvonalú szolgáltatásokat biztosítson, amelyek révén a lakosság értékes és minőségi életszínvonalat érjen el. Az esélyegyenlőség megvalósításának alapfeltétele a diszkriminációmentesség és a szegregációmentesség.

További célunk meghatározni a beavatkozásokhoz kapcsolódó kommunikációt. Elsősorban olyan csoportokat kell megcélolni programunkkal, akik hátrányos helyzetűek, korlátozott a társadalmi integrációjuk.

Szintén célként határozzuk meg annak az együttműködési rendszernek a felállítását, amely a programalkotás és végrehajtás során biztosítja majd a megvalósítás, nyomon követés, ellenőrzés-értékelés, kiigazítás támogató strukturális rendszerét.

Az esélyegyenlőségi program megvalósításában elengedhetetlen a civil szervezetek és az egyházak bevonása.

1. Jogszabályi háttér bemutatása

1.1 A program készítését előíró jogszabályi környezet rövid bemutatása

A helyi esélyegyenlőségi program elkészítését az egyenlő bánásmódról és az esélyegyenlőség előmozdításáról szóló 2003. évi CXXV. törvény (továbbiakban: Ebktv.) előírásai alapján végeztük. A program elkészítésére vonatkozó részletszabályokat a törvény végrehajtási rendeletei,

- a helyi esélyegyenlőségi programok elkészítésének szabályairól és az esélyegyenlőségi mentorokról” szóló 321/2011. (XII.27.) Korm. rendelet „2. A helyi esélyegyenlőségi program elkészítésének szempontjai” fejezete és
- a helyi esélyegyenlőségi program elkészítésének részletes szabályairól szóló 2/2012 (VI.5.) EMMI rendelet

alapján alkalmaztuk, különös figyelmet fordítva Magyarország Alaptörvényében foglaltakra:

ALAPVETÉS

O) cikk

Mindenki felelős önmagáért, képességei és lehetőségei szerint köteles az állami és közösségi feladatok ellátásához hozzájárulni.

P) cikk

(1) A természeti erőforrások, különösen a termőföld, az erdők és a vízkészlet, a biológiai sokféleség, különösen a honos növény- és állatfajok, valamint a kulturális értékek a nemzet közös örökségét képezik, amelynek védelme, fenntartása és a jövő nemzedékek számára való megőrzése az állam és mindenki kötelessége.

SZABADSÁG és FELELŐSSÉG

II. cikk

Az emberi méltóság sérthetetlen. Minden embernek joga van az élethez és az emberi méltósághoz, a magzat életét a fogantatástól kezdve védelem illeti meg.

IV. cikk

(1) Mindenkinek joga van a szabadsághoz és a személyi biztonsághoz.

XI. cikk

(1) Minden magyar állampolgárnak joga van a művelődéshez.

XII. cikk

(1) Mindenkinek joga van a munka és a foglalkozás szabad megválasztásához, valamint a vállalkozáshoz. Képességeinek és lehetőségeinek megfelelő munkavégzéssel mindenki köteles hozzájárulni a közösség gyarapodásához.

(2) Magyarország törekszik megteremteni annak feltételeit, hogy minden munkaképes ember, aki dolgozni akar, dolgozhasson.

XIII. cikk

(1) Mindenkinek joga van a tulajdonhoz és az örökléshez. A tulajdon társadalmi felelősséggel jár.

XV. cikk

(1) A törvény előtt mindenki egyenlő. Minden ember jogképes.

(2) Magyarország az alapvető jogokat mindenkinek bármely megkülönböztetés, nevezetesen faj, szín, nem, fogyatékoság, nyelv, vallás, politikai vagy más vélemény, nemzeti vagy

társadalmi származás, vagyoni, születési vagy egyéb helyzet szerinti különbségtétel nélkül biztosítja.

(3) A nők és a férfiak egyenjogúak.

(4) Magyarország az esélyegyenlőség és a társadalmi felzárkózás megvalósulását külön intézkedésekkel segíti.

(5) Magyarország külön intézkedésekkel védi a családokat, a gyermekeket, a nőket, az időseket és a fogyatékkal élőket.

XVI. cikk

(1) Minden gyermeknek joga van a megfelelő testi, szellemi és erkölcsi fejlődéséhez szükséges védelemhez és gondoskodáshoz.

(2) A szülőknek joguk van megválasztani a gyermeküknek adandó nevelést.

(3) A szülők kötelesek kiskorú gyermekükről gondoskodni. E kötelezettség magában foglalja gyermekük taníttatását.

(4) A nagykorú gyermekek kötelesek rászoruló szüleikről gondoskodni.

XVII. cikk

(3) Minden munkavállalónak joga van az egészségét, biztonságát és méltóságát tiszteletben tartó munkafeltételekhez.

(4) Minden munkavállalónak joga van a napi és heti pihenőidőhöz, valamint az éves fizetett szabadsághoz.

XIX. cikk

(1) 23 Magyarország arra törekszik, hogy minden állampolgárának szociális biztonságot nyújtson. Anyaság, betegség, rokkantság, fogyatékoság, özvegység, árvaság és önhibáján kívül bekövetkezett munkanélküliség esetén minden magyar állampolgár törvényben meghatározott támogatásra jogosult.

XX. cikk

(1) Mindenkinek joga van a testi és lelki egészséghez.

XXV. cikk

Mindenkinek joga van ahhoz, hogy egyedül vagy másokkal együtt, írásban kérelemmel, panasszal vagy javaslattal forduljon bármely közhatalmat gyakorló szervhez

XXIX. cikk

(1) A Magyarországon élő nemzetiségek államalkotó tényezők. Minden, valamely nemzetiséghez tartozó magyar állampolgárnak joga van önazonossága szabad vállalásához és megőrzéséhez. A Magyarországon élő nemzetiségeknek joguk van az anyanyelvhasználathoz, a saját nyelven való egyéni és közösségi névhasználathoz, saját kultúrájuk ápolásához és az anyanyelvű oktatáshoz.

(2) A Magyarországon élő nemzetiségek helyi és országos önkormányzatokat hozhatnak létre.

(3) 25 A Magyarországon élő nemzetiségek jogaira vonatkozó részletes szabályokat, a nemzetiségeket és a nemzetiségként való elismerés feltételeit, valamint a helyi és országos nemzetiségi önkormányzatok megválasztásának szabályait sarkalatos törvény határozza meg. Sarkalatos törvény a nemzetiségként való elismerést meghatározott idejű honossághoz és meghatározott számú, magát az adott nemzetiséghez tartozónak valló személy kezdeményezéséhez kötheti.

XXX. cikk

(1) Teherbíró képességének, illetve a gazdaságban való részvételének megfelelően mindenkinek hozzájárul a közös szükségletek fedezéséhez.

(2) A közös szükségletek fedezéséhez való hozzájárulás mértékét a gyermeket nevelők esetében a gyermeknevelés kiadásainak figyelembevételével kell megállapítani.

A helyi esélyegyenlőségi programokban tekintettel kell lenni az alábbi törvényekre is:

- Az egyenlő bánásmódról és az esélyegyenlőség előmozdításáról szóló 2003. évi CXXV. törvény
- A Magyarország helyi önkormányzatairól szóló 2011. évi CLXXXIX. törvény (továbbiakban: Möt.v.)
- A szociális igazgatásról és szociális ellátásokról szóló 1993. évi III. törvény (továbbiakban: Szt.)

- A foglalkoztatás elősegítéséről és a munkanélküliek ellátásáról szóló 1991. évi IV. törvény (továbbiakban: Ft.)
- A fogyatékos személyek jogairól és esélyegyenlőségük biztosításáról (1998. évi XXVI. törvény Ftv.)
- A nemzetiségek jogairól szóló 2011. évi CLXXIX. törvény (továbbiakban: nemzetiségi törvény)
- Az egészségügyről szóló 1997. évi CLIV. törvény (továbbiakban: Eütv.)
- A gyermekek védelméről és a gyámügyi igazgatásról szóló 1997. évi XXXI. törvény (továbbiakban: Gyvt.)
- A nemzeti köznevelésről szóló 2011. évi CXC. törvény (továbbiakban: Nkntv.) előírásaira.

1.2 Az esélyegyenlőségi célcsoportokat érintő helyi szabályozás rövid bemutatása.

- Ordas Község Önkormányzat Képviselő-testületének 5/2001.(III.29.) Ör. Számú rendelet a helyi közművelődésről.
- Ordas Község Önkormányzat Képviselő-testületének 5/2004.(II.12.) önkormányzati rendelete a házi gondozási körzet működtetéséről.
- Ordas Község Önkormányzat Képviselő-testületének 10/2011.(V.19.) önkormányzati rendelete a falugondnoki szolgálatról.
- Ordas Község Önkormányzat Képviselő-testületének 8/2012.(V.31.) önkormányzati rendelete az önkormányzat vagyonáról.
- Ordas Község Önkormányzat Képviselő-testületének 3/2015.(II.27.) önkormányzati rendelete a helyi szociális ellátásokról.
- Ordas Község Önkormányzat Képviselő-testületének 11/2015.(XI.30.) önkormányzati rendelete az egészségügyi alapellátás körzeteiről.
- Ordas Község Önkormányzat Képviselő-testületének az önkormányzat költségvetéséről szóló mindenkor hatályos önkormányzati rendelete.
- Ordas Község Önkormányzat Képviselő-testületének az intézményi térítési díjak mértékéről szóló mindenkor hatályos önkormányzati rendelete.

Az önkormányzat a házi gondozási körzet működtetéséről szóló rendeletében Ordas Község külterületi határvonalán belüli közigazgatási területét jelöli ki házi segítségnyújtás feladatainak ellátására.

A szociális területet lefedő, a szociális igazgatásról és szociális ellátásokról szóló 1993. évi III. tv. (Szt.) és a gyermekek védelméről és a gyámügyi igazgatásról szóló 1997. évi XXXI. tv. (Gyvt.) jelentős változáson ment keresztül. A kötelező ellátások, mint az időskorúak járadéka, foglalkoztatást helyettesítő támogatás, ápolási díj, alanyi és normatív közgyógyellátás, egészségügyi szolgáltatásra való jogosultság, a járási hivatalok hatáskörébe került. Az önkormányzatok által biztosított ellátás neve 2015. március 1-től egységesen települési támogatás lett. A települési támogatás keretében az önkormányzatok az általuk támogatandónak ítélt, rendeletükben szabályozott élethelyzetekre nyújthatnak támogatást a saját költségvetési keretük terhére. A kötelező segélyek körén kívül további ellátások nyújtásáról és a jogosultsági feltételekről az önkormányzat szabadon dönthet.

Az Szt. által szabott egyetlen kötelezettség az, hogy a képviselő-testület a létfenntartást veszélyeztető rendkívüli élethelyzetbe került, valamint az időszakosan vagy tartósan létfenntartási gonddal küzdő személyek részére rendkívüli települési támogatást köteles nyújtani.

Ordas Község Képviselő-testülete 2015. február 27-én fogadta el a helyi szociális ellátásokról szóló 3/2015.(II.27.) önkormányzati rendeletét.

A települési támogatások formái:

(1) „A Képviselő-testület szociális rászorultság esetén e rendeletben meghatározott feltételek szerint a jogosult számára

- a) települési támogatást a lakhatáshoz kapcsolódó rendszeres kiadások viseléséhez (továbbiakban: *lakhatási támogatás*)

b) rendkívüli települési támogatást

c) köztemetést

állapít meg az St. 45. §-ában és a 48.§-ában foglaltak figyelembe vételével, valamint e rendeletben meghatározott feltételek szerint.

(2) A képviselő-testület az Szt.1.§ (2) bekezdésében foglaltak alapján az önkormányzat teherbíró képességének figyelembe vételével a mindenkori tárgyévi önkormányzati költségvetésben e célra biztosított előirányzat keretéig a jogosult részére

a) temetési támogatást

b) születési támogatást

c) felsőoktatási támogatást

állapít meg e rendeletben meghatározott feltételek szerint

(3) Személyes gondoskodást nyújtó szociális alapszolgáltatások:

a) étkeztetés,

b) házi segítségnyújtás,

d) családsegítés.”

Lakhatási támogatás

Átruházott hatáskörben a polgármester a szociális rászorult személyeknek, családoknak az általuk lakott lakás fenntartásához kapcsolódó rendszeres kiadásai (villanyáram-, víz-, gázfogyasztás, szemétszállítási díj, tüzelőanyag költség, szennyvízdíj valamint a szennyvízcsatorna megvalósításához fizetendő lakossági hozzájárulás) viseléséhez meghatározott feltételekkel települési támogatás keretén belül lakhatási támogatást nyújt.

Ez a támogatási forma egy évre kerül megállapításra és természetbeni támogatást nyújt úgy, hogy önkormányzatunk közvetlenül a közszolgáltatóhoz utalja havonta a megállapított támogatást.

Rendkívüli települési támogatás

Ebben a támogatási formában részesülnek azok a személyek, családok, akik létfenntartást veszélyeztető rendkívüli élethelyzetbe kerültek, valamint időszakosan vagy tartósan létfenntartási gondokkal küzdenek. Például betegség, haláleset, elemi kár elhárítása, várandós anya gyermekének megtartásához, iskoláztatásra, gyermek fogadásának előkészítéséhez, a nevelésbe vett gyermek családjával való kapcsolattartáshoz, a gyermek családba való visszakerülésének előkészítéséhez, gyermek hátrányos helyzetének javításához. A rendkívüli települési támogatás készpénzben, természetben vagy egyszerre mindkét formában is biztosítható.

Létfenntartási gondnak tekintendő különösen:

- temetési költségek részbeni viselése
- a közüzemi szolgáltatás megszűnésének veszélye,
- a gyermek családban történő nevelkedésének veszélye,
- a gyermek alapszükségletei kielégítésének hiánya,
- a megfelelő élelmezés hiánya,
- a megfelelő ruházzkodás hiánya,
- ha a család anyagi erőforrásai nem elegendőek a szükséges tanszer, tankönyv utazási bérlet megvásárlására, a gyermekintézmények térítési díjának kifizetéséhez,
- közgyógyellátási igazolványra nem jogosultak, de a gyógyszerköltséget nem képesek viselni,
- lakásfenntartási támogatásra nem jogosultak, de a lakásfenntartási költségek megfizetésére nem képesek és emiatt hátralékuk keletkezett, vagy
- a nyugdíj vagy egyéb rendszeres pénzellátás kifizetése a jogosultság megállapításának elhúzódása miatt késik
- felsőoktatási hallgatói jogviszony keretében a felsőoktatásban való részvétel.

Köztemetés (természetben nyújtott támogatás)

A haláleset helye szerint illetékes települési önkormányzat polgármestere önkormányzati hatáskörben - a halálesetről való tudomásszerzést követő huszonegy napon belül - gondoskodik az elhunyt személy közköltésén történő eltemettetéséről, ha

a) nincs vagy nem lehet fel az eltemettetésre köteles személy, vagy

b) az eltemettetésre köteles személy az eltemettetésről nem gondoskodik.

Felsőoktatási támogatás

Önkormányzatunk felsőoktatási támogatást nyújt a településen lakcímmel rendelkező nappali tagozatos egyetemi / főiskolai hallgató által benyújtott a Bursa Hungarica Felsőoktatási Ösztöndíj pályázati rendszerben rendszeresített „A” vagy „B” típusú pályázati kérelme alapján.

Születési támogatás

Önkormányzatunk születési támogatást nyújt annak a Dunaszentbenedek község közigazgatási területén állandó lakóhellyel rendelkező anyukának, akinek gyermeke születik, függetlenül jövedelmi helyzetétől.

Étkeztetés

Az önkormányzat az étkeztetés keretében biztosít legalább napi egyszeri meleg étkezést, azoknak a szociálisan rászorultaknak, akik a koruk, egészségi állapotuk, fogyatékoságuk, pszichiátriai betegségük, szenvedélybetegségük, vagy hajléktalanságuk miatt önmaguk, illetve eltartottjaik részére tartósan vagy átmeneti jelleggel azt nem képesek biztosítani.

Házi segítségnyújtás

Házi segítségnyújtás keretében kell gondoskodni:

- a) azokról az időskorú személyekről, akik otthonukban önmaguk ellátására saját erőből nem képesek és róluk nem gondoskodnak,
- b) azokról a pszichiátriai betegekéről, fogyatékos személyekéről, valamint szenvedélybetegekről, akik állapotukból adódóan az önálló életvitellel kapcsolatos feladataik ellátásában segítséget igényelnek, de egyébként önmaguk ellátására képesek.
- c) Azokról az egészségi állapotuk miatt rászoruló személyekről, akik ezt az ellátási formát igénylik, illetve bentlakásos elhelyezésre várnak.

A házi segítségnyújtás törvényi szabályozása 2016. január 1-jétől változott. A jogszabályi változás értelmében a házi segítségnyújtás keretében szociális segítséget vagy személyi gondozást kell nyújtani.

Az intézményi térítési díjak megállapításáról szóló rendeletben az önkormányzat rendelkezik a szociálisan rászorultak részére a házi segítségnyújtás díjáról. A házi segítségnyújtást minden igénybe vevő részére térítésmentesen biztosítja.

A falugondnoki szolgálatról szóló rendelet célja, hogy a falugondnoki szolgálat szabályozott keretek között biztosítsa a település lakói számára az esélyegyenlőség és az életfeltételek javítása érdekében a településen hiányzó alapvető szükségletek kielégítését segítő szolgáltatásokhoz, illetve közszolgáltatásokhoz való hozzájutást. A rászorult személyek szállítási problémáját megoldja. A település lakosságát érintő információk gyűjtését és továbbítását biztosítja. A falugondnoki szolgálat feladatai: közreműködik az étkeztetésben, házi segítségnyújtásban, közösségi és szociális információk szolgáltatásában. Közreműködik az egyéb alapszolgáltatáshoz való hozzáférésben, az egészségügyi ellátásokhoz való hozzájutásban. Feladata a gyermekszállítás, óvodások, iskolások szállítása, lakossági szolgáltatások.

2. Stratégiai környezet bemutatása

2.1 Kapcsolódás helyi stratégiai és települési önkormányzati dokumentumokkal, koncepciókkal, programokkal

Az Unió és országos stratégiához való kapcsolódások:

Az esélyegyenlőség javítása, az egyenlő bánásmód érvényesítése szempontjából releváns, a társadalom különböző csoportjainak együttélésére vonatkozó különösen az alábbi stratégiák:

- **„Legyen jobb a Gyerekeknek” Nemzeti Stratégia (2007-2032)**
A Legyen Jobb a Gyerekeknek Nemzeti Stratégia szükségességét elsősorban az indokolta, hogy csökkentse a gyermekek és családjaik nélkülözését, javítsa a gyermekek fejlődési esélyeit. A törvény minden gyerekre kiterjed, de értelemszerűen azoknak a gyerekeknek kell prioritást kapniuk, akiknek érdekei a legjobban sérülnek, akiknél a nélkülözések a legjobban korlátozzák fejlődésüket. A Nemzeti Stratégia másik fontos indoka a szegénységi ciklus megszakításának szükségessége, a gyermekek és a társadalom közös távlati érdeke
- **Roma Integráció Évtizede Program Stratégiai Terv 2007-**
Az Országgyűlés 2007. június 25-én fogadta el a Roma Integráció Évtizede Program Stratégiai Tervről szóló 68/2007. (VI. 28.) OGY határozatot, amely a Kormány feladatául tűzi, hogy a Stratégiai Terv végrehajtására készítsen rövid távú, kétéves időszakokra szóló intézkedési terveket. A Stratégiai Terv négy prioritási területen (oktatás, foglalkoztatás, lakhatás és egészségügy), az egyenlő bánásmód érvényesítésével kapcsolatban, továbbá a kultúra, a média és a sport területén határoz meg átfogó célokat, a célokhoz kapcsolódó konkrét feladatokat, az ezekhez rendelt mutatókat, továbbá a feladatok eléréséhez szükséges intézkedéseket. A nemek közötti esélyegyenlőség megteremtését a négy prioritási területen megfogalmazottakhoz kapcsolódó feladatokon és intézkedéseken keresztül kívánja megvalósítani.
- **Idősügyi Nemzeti Stratégia 2009-**
Az Országgyűlés 2009-ben fogadta a Idősügyi Nemzeti Stratégia című stratégiai programot (81/2009. (X. 2.) OGY határozat). Az Országgyűlés felkéri a Kormányt, hogy az Idősügyi Nemzeti Stratégiában foglalt célkitűzéseket, prioritásokat, preferenciákat képviselje és érvényesítse jogalkotó és végrehajtó tevékenysége során, kiemelve az időseket érintő kormányzati döntéseket, programokat és cselekvési terveket. Az Idősügyi Nemzeti Stratégiában foglaltak összhangban vannak az ENSZ alapelveivel, az Európai Unió törekvéseivel, a Társadalmi Befogadásról szóló közös Memorandummal, a Lisszaboni Stratégiával, a Berlini Nyilatkozattal, az AGE vezérelveivel, az Európai Szociális Chartával, a magyarországi Idősügyi Chartával, valamint az Európai Bizottság Közleményével, melyet a Tanácshoz, az Európai Parlamenthez és a Gazdasági és Szociális Bizottsághoz intézett. Összhangban van az Öregedésről szóló Madridi Nemzetközi Cselekvési Tervvel, az ENSZ Egészségügyi Szervezete, a WHO által 2001-ben publikált, az idősügyi politikát meghatározó alapdokumentumával, melynek címe az Aktív Időskor (Active Ageing – Policy Framework) is. Az Európai Unió Szociálpolitikai Ütemterve célkitűzésként határozza meg a humánszolgáltatások modernizálását és fejlesztését a társadalmi és demográfiai struktúrák változásaira adott válaszként úgy, hogy a védelem szerepe produktív tényezőként jelenjen meg. A magyarországi időspolitika egyik legfontosabb megoldandó kérdése az időskorúak diszkriminációjának megszüntetése és esélyegyenlőségének megteremtése. Ma még sok idősebb ember ki van téve a társadalmi kirekesztés valamelyik kockázatának: elszigetelődés, egészségi problémák, hozzáférés az ellátásokhoz. A társadalmi részvétel azt is jelenti, hogy az egyén milyen mértékben, milyen intenzitással és hányféleképpen használja fel képességeit, tudását, egyéniségének sajátos adottságait más emberek, szűkebb vagy tágabb közösségek hasznos szolgálatára, gazdagítására, illetve milyen mértékben veszi igénybe mások adottságait saját élete alakításában. Ebben az értelemben a társadalmi részvétel, illetve a közösségileg aktív lét azt feltételezi, hogy az egyén tevélegesen befolyásolja nemcsak saját maga, hanem a különböző közösségek életét, hozzáadja tudását, normáinak érvényesítését, munkáját, bizalmát, egyéniségének színét, jellegét a közösség egészéhez.
- **Az EU 2020 stratégia**
Az EU 2020 stratégia az Európa 2020 az Európai Unió 10 évre szóló növekedési stratégiája, a 2000-ben megkezdett Lisszaboni Stratégia folytatása, annak tapasztalatait beépítő új, közösségi

gazdaságpolitikai célrendszer és ahhoz tartozó intézkedésterv. Célja nem csupán a válság leküzdése, a stratégia az uniós növekedési modell hiányosságait hivatott megszüntetni, és az intelligensebb, fenntarthatóbb és befogadóbb növekedés feltételeit kívánja megteremteni. Az esélyegyenlőség szempontjából releváns célkitűzések, melyeket 2020-ra az EU egészének teljesítenie kell, két területen is megjelenik. Az oktatásban a lemorzsolódási arányt 10% alá kell csökkenteni. A szegénység/társadalmi kirekesztés ellen ható intézkedések sora pedig azt célozza, hogy legalább 20 millióval csökkenjen azok száma, akik nyomorban és társadalmi kirekesztettségben élnek, illetve akik esetében a szegénység és a kirekesztődés reális veszélyt jelent.

- **Nemzeti Reform Program**

A Nemzeti Reform Program: Az Európa 2020 stratégia megvalósításának legfontosabb eszközét tagállami szinten a nemzeti reformprogramok jelentik, melyeket a tagállamoknak minden év áprilisában, a stabilitási/konvergencia programokkal együtt kell elkészíteniük. A nemzeti reformprogramok rögzítik az uniós kiemelt célok alapján megfogalmazott nemzeti célokat, továbbá ismertetik, hogyan kívánják a kormányok a célokat teljesíteni, illetve a növekedést hátráltató akadályokat leküzdeni. A dokumentumok azt is meghatározzák, hogy kik, mikor, milyen intézkedéseket hoznak majd, s hogy ennek milyen költségvetési vonzatai lesznek. A Nemzeti Reform Program az esélyegyenlőségi célcsoportok helyzete javításának szempontjából közvetlen jelentőséggel bíró célkitűzéseket és intézkedéseket tett.

- **Nemzeti Társadalmi Felzárkózási Stratégia (2011–2020)**

A Nemzeti Társadalmi Felzárkózási Stratégia (NTFS) az Európai Bizottság által 2011-ben jóváhagyott „A nemzeti romaintegrációs stratégiák uniós keretrendszere 2020-ig” című dokumentumban foglaltakhoz illeszkedik. Az NTFS a szegénység elleni fellépés érdekében megfogalmazott felzárkózási politikát helyezi középpontba, emellett hangsúlyos célja a roma közösségek kirekesztése ellen ható folyamatok megelőzése, felszámolása. A stratégia célja, hogy a szegénység szempontjából meghatározó problématerületek – gyermekszegénység, romák helyzete, hátrányos helyzetű térségek – hosszú távú elképzeléseinek integrálását, kiegészítését, egységes célrendszerben történő kezelését kívánja előmozdítani, figyelemmel, a többi, a társadalmi felzárkózási szempontjából releváns stratégiára, így a gazdaságfejlesztéssel és foglalkoztatáspolitikára, a vidékfejlesztésre, az egészségügyi, szociálpolitikai, közigazgatási elképzelésekre.

- **Nemzeti Drogellenes Stratégiáról (2013–2020)**

Az Országgyűlés 2013-ban fogadta el a Nemzeti Drogellenes Stratégia című stratégiai programot 80/2013. (X. 16.) OGY határozatát mi szerint: „Sajátos probléma a roma kisebbséghez tartozók lelki egészségének védelme, a szerfogyasztásból eredő problémáik megelőzése és kezelése. A hiányzó szakemberek pótlását segítő ösztönző rendszer kialakításával meg kell teremteni a lehetőséget, hogy a ma még hátrányos helyzetű, ellátatlan térségekben is hozzá lehessen férni a lelki egészség megőrzéséhez, a betegségek kezelését biztosító szolgáltatásokhoz. Elsősorban a kistelepüléseken élők és a veszélyeztetettek érdekében újszerű szervezeti megoldások is megfontolandók, például az egészségügyi alapellátásban dolgozók bevonása a szerhasználókkal kapcsolatos különböző gondozási feladatokba.”

- **Nemzeti Bűnmegelőzési Stratégiáról (2013–2023)**

A Kormány 1744/2013. (X.17.) sz. Korm. határozatával fogadta el a Nemzeti Bűnmegelőzési Stratégiáról szóló stratégiáját, mely Bács-Kiskun megye tekintetében különös jelentőséggel bír. „Klasszikus értelemben vett kiterjedt tanyavilágról, amelynek hazánkban három típusát különböztetünk meg (életvitelszerűen lakott, gazdálkodásra használt vagy idényjelleggel, hétvégi házként funkcionáló), igazán csak Csongrád, Békés és Bács-Kiskun megye területén beszélhetünk. Ezekben a megyékben jellemző az előzőekben vázolt mindhárom tanyatípus

együttes jelenléte is, és negyedikként idesorolhatók a jelentős számban található lakatlan, elhagyott tanyaépületek, volt TSZ majorok. A biztonság és a köznyugalom fenntartása ezeken a területeken már századokkal ezelőtt is speciális módszereket igényelt.

A lakott tanyák többségében idős, illetve egyedülálló, hátrányos helyzetű személyek, családok élnek. A külterületen, különösen a tanyavilágban élő népesség érzékenyebben reagál a bűnügyi helyzet változásaira, sőt más társadalmi rétegektől eltérően, sajátos helyzetükből fakadóan jobban igényli az állam szolgáltató gondoskodását.” A stratégia intézkedéseket is megfogalmaz: „Össze kell gyűjteni azon szervezeteket, amelyek hátrányos helyzetű, különösképpen roma fiatalok számára működtetnek felzárkóztatási programokat. Meg kell vizsgálni, hogy az összegyűjtött (főképpen játszóházakban, tanodákban, közösségi tereken működtetett) programokba a bűnmegelőzési (áldozattá és elkövetővé válást megelőző) ismeretek, szociális kompetenciafejlesztő játékok integrálhatók-e, ki kell dolgozni a módszertanát annak, hogy az áldozattá és elkövetővé válást megelőző ismeretek és szociális kompetenciafejlesztő játékok hogyan integrálhatók be a már futó programokba, és az arra alkalmasakba be kell illeszteni ezen ismeretek oktatását.”

- **Nemzeti Fenntartható Fejlődés Keretstratégia**

Az Országgyűlés 18/2013. (III.28.) sz. határozatával fogadta el a Nemzeti fenntartható fejlődés Keretstratégiáról szóló határozatát. „ A hátrányos helyzetű csoportok segítése (önkéntesség) az újraelosztás növekedése nélkül járul hozzá e csoportok helyzetének javításához, emellett pedig kapcsolatot teremt az eltérő környezetben élő emberek között, erősítve a **társadalmi szolidaritást**. Az egyéb jellegű társadalmi intézményekben (pl. klubok, egyesületek) vállalt **önkéntes tevékenység** növekedése szintén a társadalom tagjai közötti kapcsolatokat, a közösségi összetartozást erősíti, amely közvetett módon hozzájárul a demokratikus döntéshozatalban rejlő értékek szélesebb körű felismeréséhez is. Az ilyen tevékenységek végzése önmagában jó például szolgálhat a szélesebb csoportok számára, azonban a családok keretében lehetőség nyílik ezeknek az értékeknek a nemzedékek közötti továbbadására is... Az egészségtudatos életmód számtalan módon kapcsolódhat a különböző tevékenységi körrel rendelkező társadalmi szervezetek tevékenységéhez, így egyebek mellett a természetvédelemhez, a sporthoz vagy a szociális ügyekhez (pl. gyermekek, idősek, hátrányos helyzetű csoportok segítése) is. A Keretstratégia ezért ajánlja az **egészségtudatos magatartásminták megjelenítését** a szervezetek alapvető tevékenységének végzése során... A **gyermekszegénység csökkentése** érdekében fontos a lehető legkorábbi életkorban történő beavatkozás, vagyis a 0-3 éves korosztály és szülei számára lehetővé tenni az egészségügyi, gondozási, fejlesztési, szociális szolgáltatásokhoz való hozzáférést, a szülői kompetenciák erősítését. Ehhez a helyben elérhető szolgáltatások együttműködésének erősítése szükséges. A későbbi életkorban a hátrányos helyzetű gyermekek 3 éves kortól történő óvodáztatása, majd hozzáférésük a minőségi, integrált oktatáshoz a sikeres iskolai karrier megalapozása és a lemorzsolódás csökkentése érdekében elengedhetetlen...A **leszakadó társadalmi csoportok** – különösen a romák – és **térségek kiemelt kezelése, a szegénység csökkentése** a kormányzat által nemcsak az emberi erőforrások fejlesztése, hanem a társadalmi integráció szempontjából is fontos. A leszakadó térségek lakosainak az alapvető infrastruktúra hiányában kevés esélyük van a kitörésre a mélyszegénységből, a munka hiánya pedig a társadalmi élet minden területén (pl. értékrendszer, kultúra) a szegregációt erősíti. A mélyszegénység aláássa a társadalmi igazságosság érvényesülésébe vetett hitet is. Az e térségekbe irányuló, megfelelően tervezett komplex, többek között oktatási és képzési, egészségügyi, gazdaságfejlesztési, valamint lakhatási programok ezért a társadalmi összetartozást is szolgálják...A **társadalmi kirekesztettség mérséklését** és a **munkahelyteremtést** célzó programok indításával (például a közszolgáltatások javításával) lehetőség nyílik a munkába bevonható polgárok körének növelésére. Ez amellett, hogy erősíti a társadalmi kohéziót, hozzájárul a humántőke növeléséhez, illetve az eltartottak számának csökkentéséhez, ezáltal a gazdasági tőkét is erősítve.”

- **Országos Fogyatékosügyi Program (2015-2025)**

Az Országgyűlés 15/2015. (IV.7.) sz. határozatával fogadta el a az Országos Fogyatékosügyi Programról szóló határozatát, melyben felkéri a Kormányt hogy jogalkotó és végrehajtó tevékenységében érvényesítse a Programban elfogadott elveket, feladatokat és célkitűzéseket, dolgozzon ki 2015–2018. évekre vonatkozó Intézkedési Tervet, számoljon be a célkitűzések megvalósulásáról az Országgyűlésnek.

Az Országgyűlés felkéri a kormányzati és civil szervezeteket, hogy tegyenek meg mindent a Programban megfogalmazott célok megvalósításáért, a tömegtájékoztató szervek vezetőit és munkatársait, hogy vállaljanak részt a Program megismertetésében, a fogyatékos személyeket arra, hogy közösségi, helyi, kistérségi, megyei, regionális és országos szinten vállaljanak aktív és kezdeményező szerepet saját jogaik biztosításában, vegyenek részt a sorsukat érintő kérdésekben.

Felkéri továbbá a felelős minisztert, hogy a programot tegye közzé az általa vezetett minisztérium honlapján felolvasó szoftverekkel használható elektronikus formában, magyar jelnyelven és könnyen érthető formátumban, továbbá a látássérültek érdekképviselőjét ellátó országos szervezeten keresztül Braille-formátumban.

Széchenyi 2020.

A 2014-2020 közötti időszakban jelentős uniós forrás áll Magyarország rendelkezésére. A korábbi hét éves periódushoz képest – melynek a legfőbb célja a leszakadt régiók felzárkóztatása volt – a most induló ciklusban az EU más célkitűzéseket vállalt. Ezeket 11 pontban foglalta össze. Az összes tagállamnak a 11 célhoz kell igazítania saját fejlesztési terveit, így mind a 28 ország egy irányba fejlődik majd tovább.

Magyarország a következő hét éves időszakban összesen 7480 milliárd forintot használhat fel. Az összes forrás 60 %-át a Gazdaságfejlesztésre fordíthatjuk, melynek részét képezi a foglalkoztatottság elősegítése is. Az előző időszakhoz képest másfélszer több forrás jut majd munkahelyteremtésre, háromszor több kutatás-fejlesztésre és innovációra, energiahatékonyságra és az infokommunációs szektor fejlesztésére a korábbi dupláját használhatjuk fel.

Ordas Község Önkormányzata 2020 területfejlesztési programtervezetében a következők szerepelnek:

- Iskola és étkezdé energetikai korszerűsítése (nyílászárók cseréjét, külső szigetelést, kazán cserét, napelem felszerelését szeretnénk megvalósítani.)
- Faluház és polgármesteri hivatal energetikai korszerűsítése (nyílászárók cseréjét, külső szigetelést, kazán cserét, napelem felszerelését szeretnénk megvalósítani.)
- Csapadévíz elvezető árokrendszer kiépítése (a programban kapubejárók kiépítését, csapadékvíz elvezető árok kiépítését szeretnénk felújítani népséggmegtartó településfejlesztés keretében)

2.2 A helyi esélyegyenlőségi program térségi, társulási kapcsolódásainak bemutatása

Ordas Község Önkormányzata a következő társulásokban vesz részt:

Társadalmi Ellenőrző és Információs és Területfejlesztési Társulás (TEIT)

A társulás feladata az Atomerőmű 30 km-es körzetében levő települései lakosságának tájékoztatása az Atomerőmű működéséről, bővítéséről, sugárzás mérések eredményeiről.

Géderlaki Közös Önkormányzati Hivatal

Négy szomszédos település (Géderlak, Ordas, Uszód, Dunaszentbenedek) Géderlak gesztorságával közös hivatalt hozott létre gazdaságosság és a hatékonyság növelése érdekében.

Egészségügyi ellátások

Géderlak községgel egészségügyi társulásban működik a házi orvosi szolgálat és a védőnői szolgálat.

A járó- és fekvőbeteg ellátást a kalocsai kórház végzi.

2.3 A települési önkormányzat rendelkezésére álló, az esélyegyenlőség szempontjából releváns adatok, kutatások áttekintése, adathiányok kimutatása

A családi erőszak áldozatainak számáról nem áll rendelkezésre adat.

A lakosság jövedelmi és vagyoni helyzetére vonatkozóan nem készült felmérés. Az itt található adatok becsült értékek.

3. A mélyszegénységben élők és a romák helyzete, esélyegyenlősége

3.1 Jövedelmi és vagyoni helyzet

A lakosság jövedelmi és vagyoni helyzetére vonatkozóan nem készült felmérés, pontos adataink nincsenek. A községben az alacsonyabb jövedelmek a jellemzőek. Sok a kisnyugdíjas, a munkanélküli. Sajnos a mélyszegénységben élők aránya is magas. Legtöbbje csupán a családtámogatási ellátásokból és a szociális ellátásokból él.

A mélyszegénységen elsősorban azt a jelenséget értik a szakemberek, amikor valaki vagy valakik tartósan a létminimum szintje alatt élnek, és szinte esélyük sincs arra, hogy ebből a helyzetből önerőből kilépjenek. A mélyszegénység esetében jövedelmi szegénységről beszélünk. Nemzetközi számítások alapján jövedelmi szegénységben élők azok, akiknél az egy főre eső jövedelem nem éri el a minimálbér 50%-át.

A szegénység kialakulásának okai többek között a rendszerváltást követően a munkahelyek megszűnésére, a munkanélküliségre, a munkaerő-piaci esélyek szűkülésére, egyéni, családi válsághelyzetekre, a megfelelő ellátásokhoz és szolgáltatásokhoz való hozzáférés hiányosságaira, az öngondoskodás képesség hiányára vezethetőek vissza.

3.2 Foglalkoztatottság, munkaerő-piaci integráció

A HEP 1. számú mellékletében elhelyezett táblázatokba gyűjtött adatok, valamint a helyi önkormányzat a foglalkoztatás elősegítéséről és a munkanélküliek ellátásáról szóló 1991. évi IV. törvény (továbbiakban: Ft.) és a MötV-ben foglalt feladatai alapján településünkre jellemző foglalkoztatottságot, munkaerő-piaci lehetőségeket kívánjuk elemezni az elmúlt évek változásainak bemutatásával, a különböző korosztályok, illetve nemek szerinti bontásban.

a) foglalkoztatottak, munkanélküliek, tartós munkanélküliek száma, aránya

A munkaképes lakossághoz képest a nyilvántartott állás keresők aránya az elmúlt években nagymértékben nőtt, míg 2008-ban 35 fő volt a regisztrált munkanélküli, addig 2012-re már 61 főre emelkedett, azonban 2016-ig folyamatosan csökkent. (3.2.1 számú tábla). Az önkormányzat a munkanélküliség enyhítése érdekében a munkaügyi központtal együttműködve több közfoglalkoztatási programot is indított. Jelenleg 4 program van folyamatban. A programon belül pályakezdő fiatalok is és az 50 éven felüliek is esélyt kapnak a munkához.

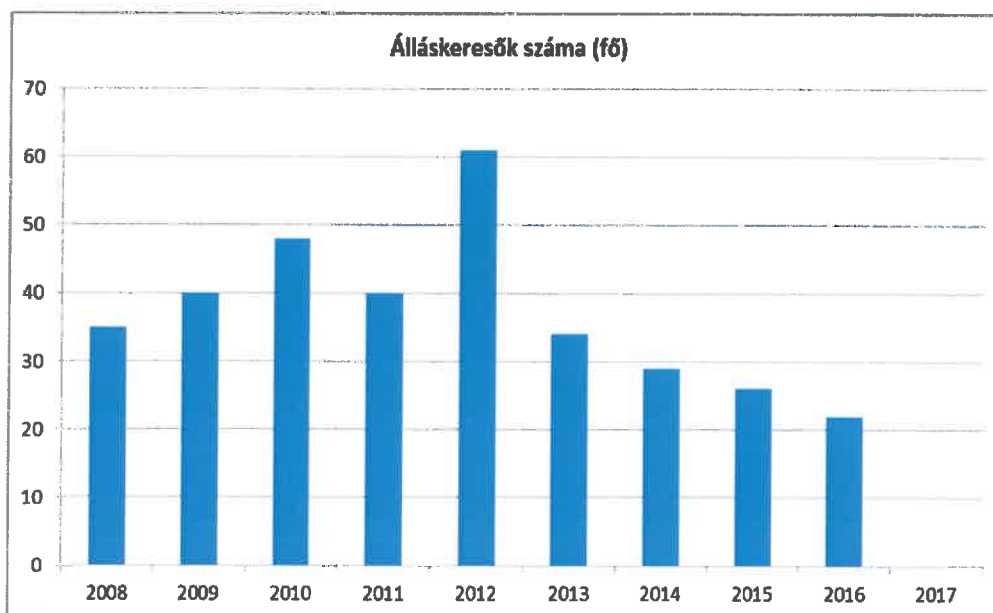
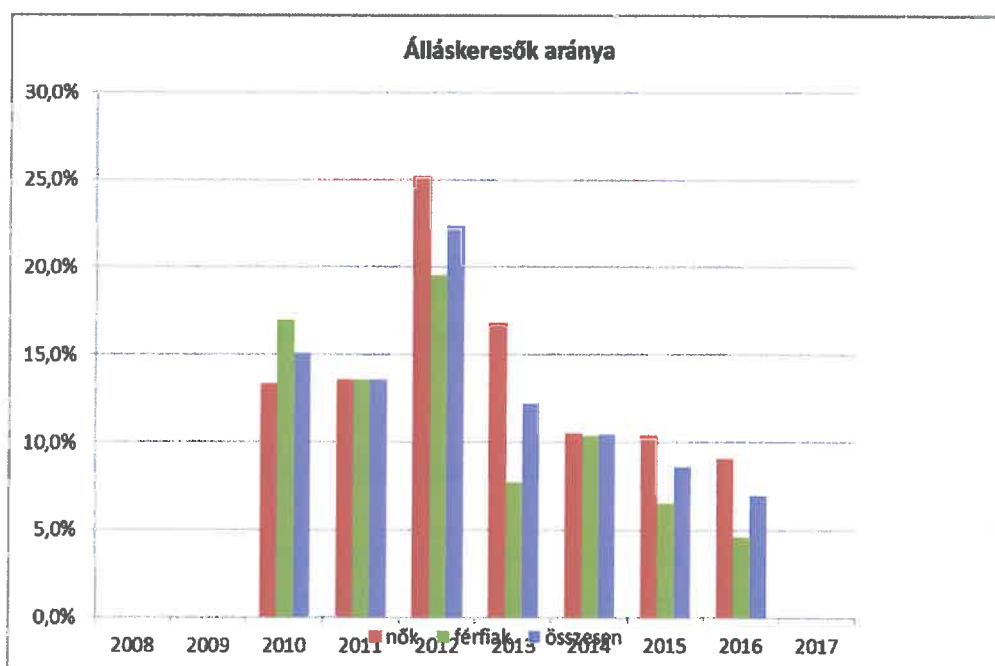
2010-ben nyilvántartott állás keresők aránya 15,1% volt, 2016-ban már csak 7,0% mutat. Településünk környékén, illetve a megyénkben és annak megyeszékhelyén több vállalkozás alakult, nagyobb cégek és külföldi multinacionális vállalat telepedett meg és biztosítanak munkalehetőséget. A bérek versenyképesek, a dolgozókat busszal szállítják a településről és a környező településekről a vállalathoz. (3.2.1 számú és 3.2.2. számú tábla)

A regisztrált munkanélküliek közül mindig is magas volt a tartósan munkanélküliek aránya. (3.2.3. számú tábla) A munkanélküliek között pályakezdők is találhatóak. Korcsoport szerint a munkanélküliség a 21-25 év közöttieket, valamint a 36-40 év közöttieket sújtja.

3.2.1. számú táblázat - Nyilvántartott állás keresők száma és aránya, 15-64 évesek száma

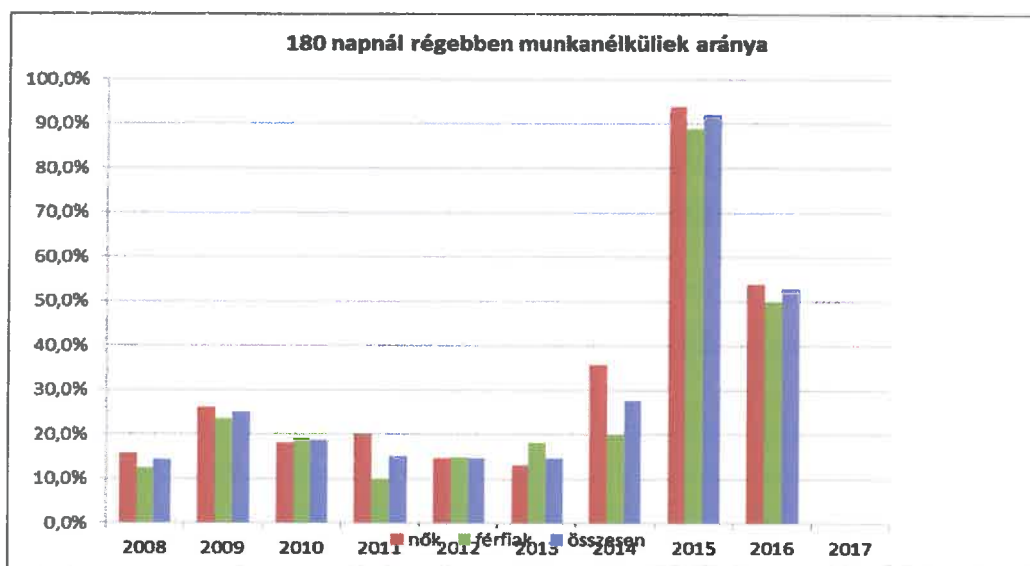
év	15-64 év közötti lakónépesség (fő)	nyilvántartott állás keresők száma (fő)
----	------------------------------------	---

	nő	férfi	összesen	nő		férfi		összesen	
	fő	fő	fő	fő	%	fő	%	fő	%
2008			0	19	#####	16	#####	35	#####
2009			0	23	#####	17	#####	40	#####
2010	165	153	318	22	13,3%	26	17,0%	48	15,1%
2011	147	147	294	20	13,6%	20	13,6%	40	13,6%
2012	135	138	273	34	25,2%	27	19,6%	61	22,3%
2013	137	142	279	23	16,8%	11	7,7%	34	12,2%
2014	133	144	277	14	10,5%	15	10,4%	29	10,5%
2015	154	138	292	16	10,4%	9	6,5%	25	8,6%
2016	143	130	273	13	9,1%	6	4,6%	19	7,0%



3.2.3. számú tábla - A munkanélküliek és a 180 napnál régebben munkanélküliek száma és aránya

év	nyilvántartott/registrált munkanélküli			180 napnál régebben regisztrált munkanélküli					
	fő			fő			%		
	nő	férfi	összesen	nő	férfi	összesen	Nő	férfi	összesen
2008	19	16	35	3	2	5	15,8%	12,5%	14,3%
2009	23	17	40	6	4	10	26,1%	23,5%	25,0%
2010	22	26	48	4	5	9	18,2%	19,2%	18,8%
2011	20	20	40	4	2	6	20,0%	10,0%	15,0%
2012	34	27	61	5	4	9	14,7%	14,8%	14,8%
2013	23	11	34	3	2	5	13,0%	18,2%	14,7%
2014	14	15	29	5	3	8	35,7%	20,0%	27,6%
2015	16	9	25	15	8	23	93,8%	88,9%	92,0%
2016	13	6	19	7	3	10	53,8%	50,0%	52,6%



b) alacsony iskolai végzettségűek foglalkoztatottsága

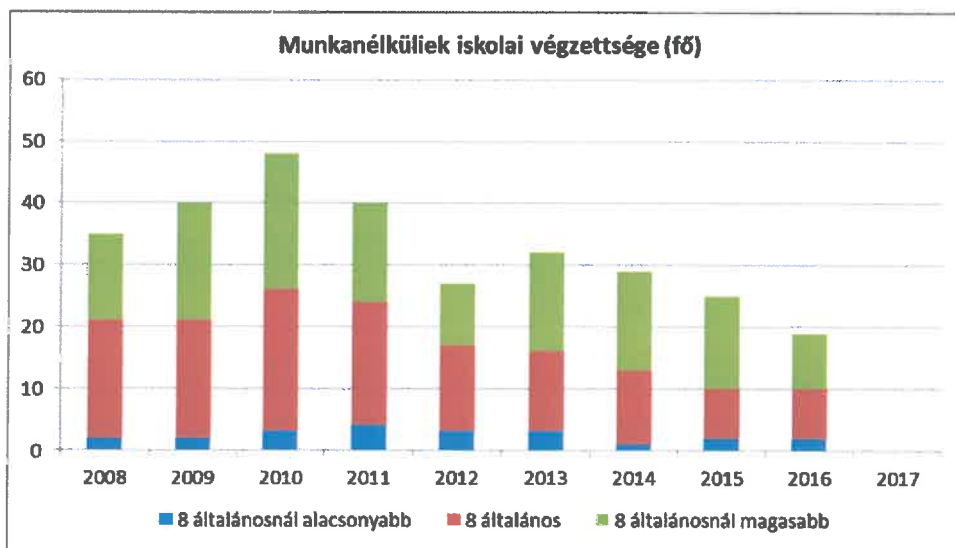
A regisztrált munkanélküliek körében magas a 8 általános iskolai végzettséggel rendelkezők száma, hasonlóképpen alakul a magasabb iskolai végzettségűek aránya is. Az elmúlt évekhez képest az arányuk szignifikánsan csökkent.

Önkormányzatunk arra törekszik, hogy a közfoglalkoztatásban olyan személyeket is foglalkoztasson, akik általános iskolai vagy annál kevesebb végzettséggel rendelkeznek, hiszen a külső munkaerőpiacon ezeknek az embereknek szinte esélyük sincs az elhelyezkedésre. Tapasztalatunk szerint az elsődleges munkaerőpiacra való visszatérés az általános iskolai végzettség és valamilyen szakképesítés megszerzése feltétlenül szükséges. (3.2.6 tábla)

3.2.6. számú táblázat - Regisztrált munkanélküliek száma iskolai végzettség szerint

év	nyilvántartott álláskeresők száma összesen	A nyilvántartott álláskeresők megoszlása iskolai végzettség szerint		
		8 általánosnál alacsonyabb végzettség	8 általános	8 általánosnál magasabb iskolai végzettség

	Fő	fő	%	fő	%	fő	%
2008	35	2	5,7%	19	54,3%	14	40,0%
2009	40	2	5,0%	19	47,5%	19	47,5%
2010	48	3	6,3%	23	47,9%	22	45,8%
2011	40	4	10,0%	20	50,0%	16	40,0%
2012	27	3	11,1%	14	51,9%	10	37,0%
2013	32	3	9,4%	13	40,6%	16	50,0%
2014	29	1	3,4%	12	41,4%	16	55,2%
2015	25	2	8,0%	8	32,0%	15	60,0%
2016	19	2	10,5%	8	42,1%	9	47,4%



c) közfoglalkoztatás

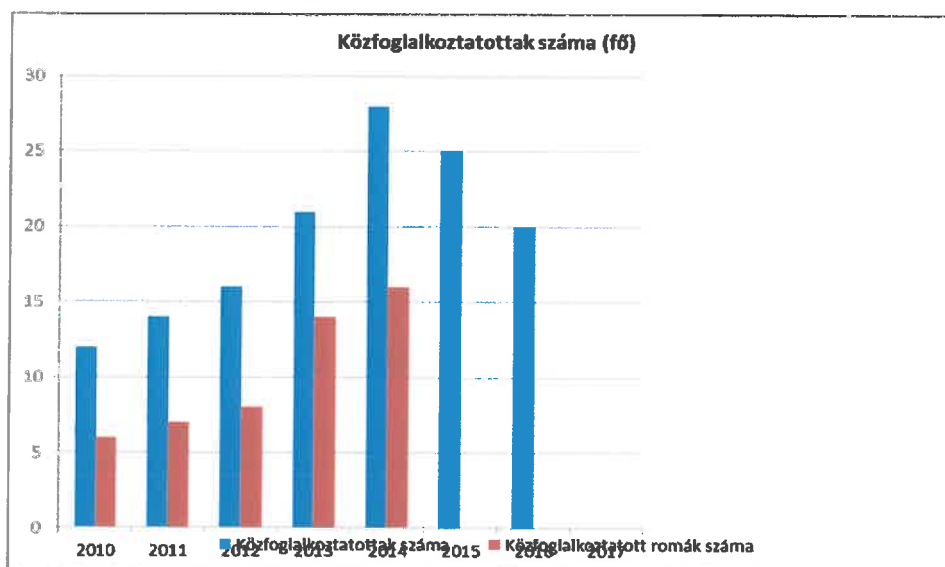
Ordas Község Önkormányzata évek óta küzd a szegénység ellen. Minden évben igyekszik kihasználni a közfoglalkoztatási lehetőségeket. A munkaügyi központtal szorosan együttműködik a foglalkoztatás maximális kihasználása érdekében. 2010-ben 12 fő közfoglalkoztatott dolgozott az önkormányzatnál, 2011-ben 14 fő, 2016-ban 20 fő. Mindig figyelembe vesszük, hogy mélyszegénységben élők közül, tartósan munkanélküliek közül legyenek kiválasztva emberek közfoglalkoztatásra. Általában az érintett családokból egy-egy főt foglalkoztatunk. Településünkön az Alsó-Duna-Völgyi Vízügyi Igazgatóság is szervez közfoglalkoztatást. Évente 2-3 embert foglalkoztatnak.

Célunk, hogy minden családból egy vagy két főt foglalkoztassunk hosszabb távon. Így több család megélhetését tudjuk biztosítani.

3.2.9. számú táblázat - Közfoglalkoztatásban résztvevők száma

év	Közfoglalkoztatásban résztvevők száma	Közfoglalkoztatásban résztvevők aránya a település aktív korú lakosságához képest	Közfoglalkoztatásban résztvevő romák/cigányok száma	Közfoglalkoztatásban résztvevők romák aránya az aktív korú roma/cigány lakossághoz képest
2010	12	4%	6	n.a.
2011	14	5%	7	n.a.
2012	16	5%	8	n.a.
2013	21	5%	14	n.a.

2014	28	6%	16	n.a.
2015	25	8%	n.a.	n.a.
2016	20	7%	n.a.	n.a.



d) a foglalkoztatáshoz való hozzáférés esélyének mobilitási, információs és egyéb tényezői (pl. közlekedés, potenciális munkalehetőségek, tervezett beruházások, lehetséges vállalkozási területek, helyben/térségben működő foglalkoztatási programok stb.)

A legközelebbi centrum a 20 km-re található Kalocsa város, járási központ. Autóval 25 perc alatt megközelíthető. 19 autóbusz járatpár közlekedik a két település között. A kerékpár utak nincsenek mindenhol kiépítve. Kerékpárral kb. 80 perc alatt érhető el.

A megyeszékhely Kecskemét. Autóval 80 perc alatt megközelíthető. Községünkben egy vagy két átszállással érhető el autóbusszal. Az utazási idő 140 perc. Kerékpárral kb. 420 perc alatt érhető el.

A fővárostól 120 km-re fekszik településünk. Autóval 140 perc alatt tudjuk megközelíteni. 14 autóbusz járatpár közlekedik. Egy átszállással érhető el. Kerékpárral kb. 640 perc az elérhetősége.

Településünkről Bajára, Paksra, Dunaújvárosba járnak néhányan dolgozni. Ezek a települések időben már csak autóval elérhetőek. Tudomásunk van arról, hogy több személy külföldön, távol a családtól talált munkalehetőséget.

Településünk mezőgazdasági jellegű település. Sokan a mezőgazdasági termékek termesztésével vagy állattenyésztéssel foglalkoznak. Ezek családi jellegű vagy őstermelői vállalkozások, így a külső foglalkoztatás nem jellemző. Csupán idényjellegű, a termények betakarítása alkalmával dolgoztatnak úgynevezett napszamosokat.

Településünkön szinte csak a közfoglalkoztatás ad megélhetési lehetőséget a munkanélküliek számára. Reményt jelent a közeljövőben épülő Kalocsa-Paks közötti Duna híd építése, valamint a Paks II. atomerőmű építése. A híd megépülésével közelebb kerülünk a dunántúli régióhoz, több lehetőség lesz a munkahelykeresésben. Az Atomerőmű bővítése pedig sok munkahelyet teremt.

3.2.11. számú táblázat – A foglalkoztatáshoz való hozzáférés esélyének helyi potenciálja - közlekedés

	elérhetőség átlagos ideje autóval	autóbusz járatpárok száma munka- napokon	átlagos utazási idő autóbusszal	vonat járatok átlagos száma munkanapokon	átlagos utazási idő vonattal	Kerékpár úton való megköze- líthetősé- g	átlagos utazási idő kerékpáron

Legközelebbi centrum	25 perc	19	30 perc	0	0	0	80 perc
Megye-székhely	80 perc	8	140 perc	0	0	0	420 perc
Főváros	140 perc	14	150 perc	0	0	0	640 perc

e) fiatalok foglalkoztatását és az oktatásból a munkaerőpiacra való átmenetet megkönnyítő programok a településen; képzéshez, továbbképzéshez való hozzáférésük

A fiatalok foglalkoztatását és az oktatásból a munkaerőpiacra való átmenetet megkönnyítő programok a településen nincsenek. A vonzaskörzetben ilyen programok a munkaügyi központ segítségével valósulhatnak meg. Ilyen például a bértámogatás, a járulékkedvezmény. Ezzel a munkaadó terhei csökkennek, ezzel is ösztönözve, hogy pályakezdő álláskeresőt foglalkoztasson.

Mivel kistelepülés vagyunk, képzések, továbbképzések a településen nem indulnak. Ilyen programokat szintén a munkaügyi központ indít.

Sajnos arról nincs tudomásunk, hogy hány személy vesz részt településünkről az előbb említett programokban.

3.2.12. számú táblázat – A foglalkoztatáshoz való hozzáférés esélyének helyi potenciálja – fiatalok

	van/nincs	Felsorolás
fiatalok foglalkoztatását megkönnyítő programok a településen	nincs	
fiatalok foglalkoztatását megkönnyítő programok a vonzasközpontban	van	járlékkedvezmény
az oktatásból a munkaerőpiacra való átmenetet megkönnyítő programok a településen	nincs	
az oktatásból a munkaerőpiacra való átmenetet megkönnyítő programok a vonzasközpontban	van	járlékkedvezmény

f) munkaerő-piaci integrációt segítő szervezetek és szolgáltatások feltérképezése (pl. felnőttképzéshez és egyéb munkaerő-piaci szolgáltatásokhoz való hozzáférés, helyi foglalkoztatási programok)

Munkaügyi központon keresztül valósulnak meg a munkaerő-piaci integrációt segítő programok, melyekhez való hozzáférés a közeli városban Kalocsán érhető el. A munkaügyi központ számos eszközzel igyekszik a foglalkoztatást, elhelyezkedést támogatni. Például képzések, átképzések, vállalkozóvá válás támogatása, bértámogatás, közhasznú foglalkoztatás támogatása. Felnőttképzés szintén Kalocsán érhető el legközelebb, ezek középfokú, felsőfokú képzések, szakmát adó képzések, nyelvtanfolyamok. Távolabbi városokba is jár egy-két személy, elsősorban felsőoktatási képzésre.

2014. évtől minden évben a közfoglalkoztatáson belül több programban is indul képzés, zöldség, gyümölcs feldolgozó tanfolyam, tisztítás technológiai tanfolyam, építő- és anyagmozgató (targoncás) tanfolyam, motoros fűrészkészítő tanfolyam, az alacsony iskolai végzettségűek számára alapkompétencia fejlesztő tanfolyam.

A tanfolyamok végén OKJ-s szakmát szereznek a tanfolyamon részt vett személyek.

3.2.14. számú táblázat – A foglalkoztatáshoz való hozzáférés esélyének helyi potenciálja - felnőttek

	van/nincs	Felsorolás
<i>felnőttképző programok a településen</i>	<i>van</i>	<i>Közfoglalkoztatás keretén belül indult képzések.2015-ben építő- és anyagmozgató tanfolyam.</i>
<i>felnőttképző programok a vonzasközpontban</i>	<i>van</i>	<i>Munkaügyi központ által szervezett képzések. Középfokú és felsőfokú intézmények által indított képzések. Nyelvtanfolyamok.</i>
<i>egyéb munkaerő-piaci szolgáltatások a településen</i>	<i>nincs</i>	
<i>egyéb munkaerő-piaci szolgáltatások a vonzasközpontban</i>	<i>van</i>	<i>munkaügyi központon keresztül képzés és átképzés</i>
<i>Helyi foglalkoztatási programok a településen</i>	<i>van</i>	<i>közfoglalkoztatás</i>
<i>Helyi foglalkoztatási programok a vonzasközpontban</i>	<i>van</i>	<i>közfoglalkoztatás</i>

g) mélyszegénységben élők és romák települési önkormányzati saját fenntartású intézményekben történő foglalkoztatása

Önkormányzatunk a közfoglalkoztatáson belül foglalkoztat mélyszegénységben élőket, valamint roma származásúakat.

h) hátrányos megkülönböztetés a foglalkoztatás területén

Községünkben hátrányos megkülönböztetésről a foglalkoztatás területén nincs tudomásunk.

3.3 Pénzbeli és természetbeni szociális ellátások, aktív korúak ellátása, munkanélküliséghez kapcsolódó támogatások

Álláskeresési segélyben részesülők: a nyilvántartott álláskeresők közül azok,

- akik min. 180 napra megállapított álláskeresési járadék folyósítási idejüket kimerítették,
- akik min. 200, max. 364 nap munkaviszonnyal rendelkeznek és
- akiknek a kérelem benyújtásakor a rájuk irányadó nyugdíjkorhatár betöltéséhez legfeljebb 5 év hiányzik és a legalább 140 napra megállapított álláskeresési járadék folyósítási idejüket kimerítették.

Álláskeresési járadékban részesülők: álláskeresési járadékban az részesülhet, aki

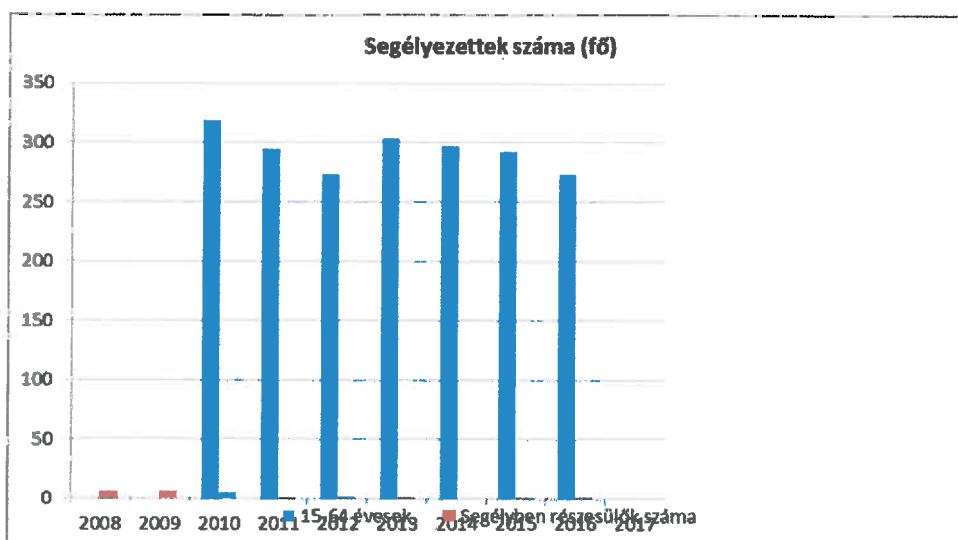
- álláskeresőnek minősül,
- az álláskeresővé válását megelőző öt éven belül legalább 360 nap jogosultsági idővel rendelkezik,
- rokkantsági, baleseti rokkantsági nyugdíjra nem jogosult, továbbá táppénzben nem részesül,
- munkát akar vállalni, de önálló álláskeresése nem vezetett eredményre, és számára az állami foglalkoztatási szerv sem tud megfelelő munkahelyet felajánlani.

Az álláskeresési segélyben részesülők száma csökkenő tendenciát mutat. 2008-tól emelkedik, majd 2010-től csökken a számuk. 2016-ban már csak 1 fő részesült álláskeresési segélyben. (3.3.1.) tábla. Ennek oka az is lehet, hogy elindultak a közmunkaprogramok, amelyben önkormányzatunk is több munkanélküli személyt foglalkoztat. A hosszabb idejű közfoglalkoztatással és a startmunka programokkal

a közfoglalkoztatottak megszerzik a 360 nap jogosító időt az ellátásra. Másik oka lehet az is, hogy a foglalkoztatásról szóló törvény változása miatt az álláskeresői segély támogatási ideje lecsökkent.

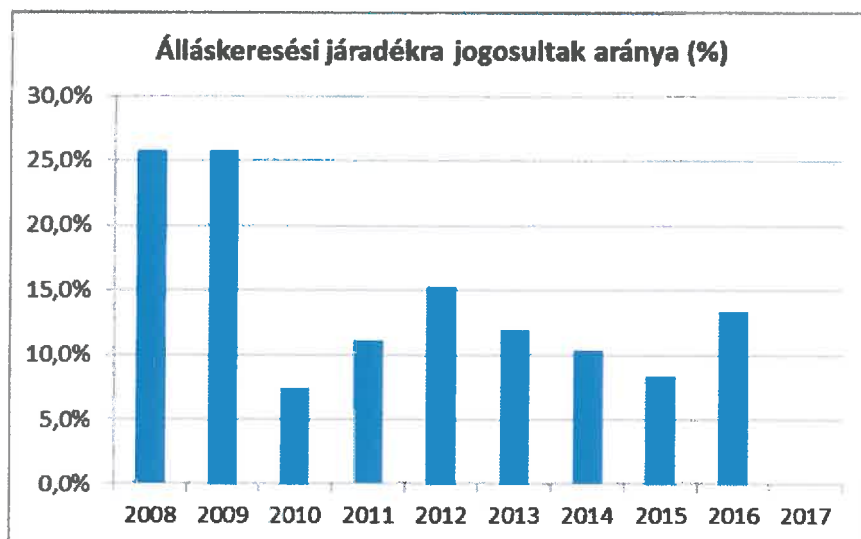
3.3.1. számú táblázat - Álláskeresői segélyben részesülők száma

év	15-64 év közötti lakónépesség száma	segélyben részesülők fő	segélyben részesülők %
2008		6	#ZÉRÓOSZTÓ!
2009		6	#ZÉRÓOSZTÓ!
2010	318	5	1,6%
2011	294	1	0,3%
2012	273	2	0,7%
2013	303	1	0,3%
2014	297	0	0,0%
2015	292	1	0,3%
2016	273	1	0,4%



3.3.2. számú táblázat - Járadékra jogosultak száma

év	nyilvántartott álláskeresői száma		álláskeresői járadékra jogosultak	
	fő	%	fő	%
2008	31		8	25,8%
2009	35		9	25,7%
2010	27		2	7,4%
2011	36		4	11,1%
2012	46		7	15,2%
2013	42		5	11,9%
2014	29		3	10,3%
2015	24		2	8,3%
2016	15		2	13,3%



Pénzbeli szociális ellátások

Az időskorúak járadéka, foglalkoztatást helyettesítő támogatás, ápolási díj, alanyi és normatív közgyógyellátás, egészségügyi szolgáltatásra való jogosultság, a járási hivatalok hatáskörébe került.

Időskorúak járadéka: A jövedelemmel nem rendelkező időskorúak részére nyújtott megélhetési támogatás.

Időskorúak járadékában évek óta 1 fő részesül településünkön.

Aktív korúak ellátása:

Az aktív korúak ellátása a hátrányos munkaerő-piaci helyzetű aktív korú személyek és családjuk részére nyújtott ellátás. A járási hivatal aktív korúak ellátására való jogosultságot állapít meg annak az aktív korú személynek,

- a) aki munkaképességét legalább 67%-ban elvesztette, aki legalább 50%-os mértékű egészségkárosodást szenvedett, vagy akinek az egészségi állapota a rehabilitációs hatóság komplex minősítése alapján nem haladja meg az 50%-os mértéket, vagy
- b) aki vakok személyi járadékában részesül, vagy
- c) aki fogyatékosági támogatásban részesül [az a)-c) pont szerinti személy a továbbiakban együtt: egészségkárosodott személy], vagy
- d) akinek esetében a munkanélküli-járadék, álláskeresési járadék, álláskeresési segély, vállalkozói járadék (a továbbiakban együtt: álláskeresési ellátás) folyósítási időtartama lejárt, vagy
- e) akinek esetében az álláskeresési ellátás folyósítását keresőtevékenység folytatása miatt a folyósítási idő lejártát megelőzően szüntették meg, és a keresőtevékenységet követően az Ft. alapján álláskeresési ellátásra nem szerez jogosultságot, vagy
- f) aki az aktív korúak ellátása iránti kérelem benyújtását megelőző két évben az állami foglalkoztatási szervvel vagy a rehabilitációs hatósággal legalább egy év időtartamig együttműködött, vagy
- g) akinek esetében az ápolási díj, a Cst. szerinti gyermekgondozási támogatás, a rendszeres szociális járadék, a bányász dolgozók egészségkárosodási járadéka, az átmeneti járadék, a rehabilitációs járadék, a rokkantsági nyugdíj, a baleseti rokkantsági nyugdíj, a megváltozott munkaképességű személyek ellátása, az ideiglenes özvegyi nyugdíj folyósítása megszűnt, illetve az özvegyi nyugdíj folyósítása a Tny. 52. §-ának (3) bekezdése szerinti okból szűnt meg, és közvetlenül a kérelem benyújtását megelőzően az állami foglalkoztatási szervvel vagy a rehabilitációs hatósággal legalább három hónapig együttműködött,

feltéve, hogy saját maga és családjának megélhetése más módon nem biztosított, és keresőtevékenységet nem folytat.

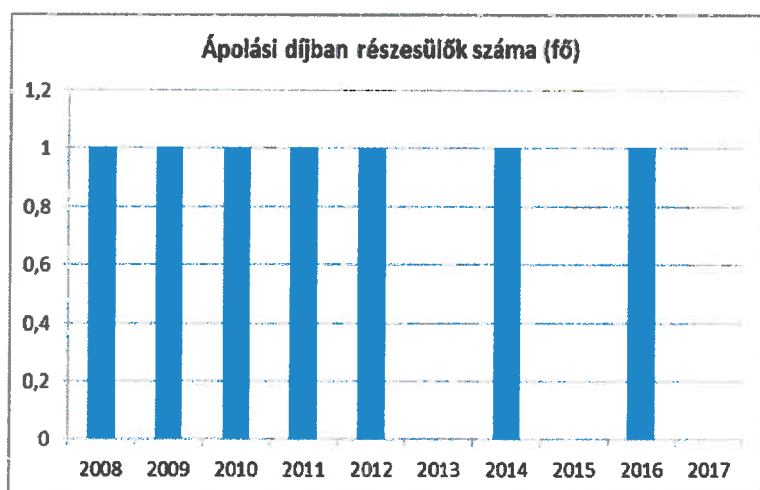
Az aktív korúak ellátásán belül rendszeres szociális segélyben jelenleg 5 fő részesül.

Ápolási díj: A tartósan gondozásra szoruló személy otthoni ápolását ellátó nagykorú hozzátartozó részére biztosított anyagi hozzájárulás.

2016-ban 1 fő részesült az ellátásban.

3.6.3. számú táblázat - Ápolási díjban részesítettek száma

év	ápolási díjban részesítettek száma
2008	1
2009	1
2010	1
2011	1
2012	1
2013	0
2014	1
2015	0
2016	1



A lakásfenntartási támogatás megszűnt. Az önkormányzatok által biztosított ellátások neve 2015. március 1-től egységesen települési támogatás lett. A települési támogatás keretében nyújtja az önkormányzat a lakhatással kapcsolatos költségek enyhítésére a lakhatási támogatást.

Egyre nagyobb terheket rónak a családokra a rezszi kiadások. A lakásfenntartási támogatások száma csökkenő tendenciát mutat. (3.4.3. tábla)

Természetbeni ellátások:

Köztemetés: Ha nincs olyan személy, aki az elhunyt temetéséről gondoskodna, akkor a haláleset helye szerinti önkormányzatnak kell a temetés iránt intézkednie

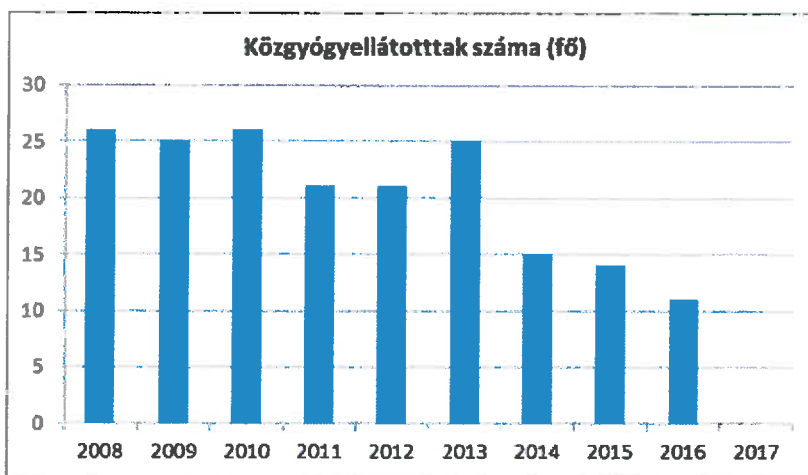
Köztemetés ritkán fordul elő. Körülbelül két évente 1 fordul elő.

Közgyógyellátás: A szociálisan rászorult személy részére az egészségi állapota megőrzéséhez és helyreállításához kapcsolódó kiadások csökkentése érdekében biztosított hozzájárulás.

A közgyógyellátási igazolvánnyal rendelkezők száma csökkent az elmúlt években. (3.6.2. tábla)

3.6.2. számú táblázat - Közgyógyellátási igazolvánnyal rendelkezők száma

év	közgyógyellátási igazolvánnyal rendelkezők száma
2008	26
2009	25
2010	26
2011	21
2012	21
2013	25
2014	15
2015	14
2016	11



Egészségügyi szolgáltatásra való jogosultság: A szociálisan rászorult személyek részére egészségügyi szolgáltatás igénybevétele céljából az egészségügyi szolgáltatásra való jogosultság megállapítása.

Egészségügyi szolgáltatásra való jogosultságot egyre többen igényelnek, hiszen a kevés jövedelem miatt nem tudják a rászorultak havonta befizetni az egészségbiztosítási díjat.

Szociális alapszolgáltatások:

Étkeztetés keretében az önkormányzat gondoskodik azoknak a szociálisan rászorultaknak a legalább egyszeri meleg étkezéséről, akik azt önmaguknak és eltartottaik részére tartósan vagy átmeneti jelleggel nem képesek biztosítani. Étkeztetésben részesül az igénylő is, aki kora vagy egészségi állapota miatt nem képes az étkeztetésről más módon gondoskodni. Ellátási szerződés alapján az önkormányzat biztosítja a meleg ételt.

Házi segítségnyújtás keretében az önkormányzat gondoskodik azokról az időskorú személyekről, akik önmaguk ellátására nem képesek, illetve azokról, akik az egészségi állapotuk miatt erre rászorulnak. E rendszer segítségével fenntarthatók a biztonságos életvitel feltételei.

A **családsegítés** olyan személyes szociális szolgáltatás, amely a szociális munka eszközeinek és módszereinek felhasználásával hozzájárul az egyének, családok, valamint a különböző közösségi csoportok jólétéhez és fejlődéséhez, továbbá a szociális környezetükhöz való alkalmazkodáshoz. E feladatot a Családsegítő- és Gyermekjóléti Szolgálat biztosítja.

A **falugondnoki szolgálat** szabályozott keretek között biztosítja a település lakói számára az esélyegyenlőség és az életfeltételek javítása érdekében a településen hiányzó alapvető szükségletek kielégítését segítő szolgáltatásokhoz, illetve közszolgáltatásokhoz való hozzájutást. A rászorult

személyek szállítási problémáját megoldja. A település lakosságát érintő információk gyűjtését és továbbítását biztosítja. A falugondnoki szolgálat feladatai: közreműködik az étkeztetésben, házi segítségnyújtásban, közösségi és szociális információk szolgáltatásában. Közreműködik az egyéb alapszolgáltatáshoz való hozzáférésben, az egészségügyi ellátásokhoz való hozzájutásban. Feladata a gyermekszállítás, óvodások, iskolások szállítása, lakossági szolgáltatások.

3.4 Lakhatás, lakáshoz jutás, lakhatási szegregáció

E fejezetben a lakhatáshoz kapcsolódó területet elemezzük, kiemelve a bérlakás-állományt, a szociális lakhatást, az egyéb lakáscélra nem használt lakáscélú ingatlanokat, feltárva a településen fellelhető elégtelen lakhatási körülményeket, veszélyeztetett lakhatási helyzeteket és hajléktalanságot, illetve a lakhatást segítő támogatásokat. Emellett részletezzük a lakhatásra vonatkozó egyéb jellemzőket, elsősorban a szolgáltatásokhoz való hozzáférést.

Községünkben 252 db lakóház van. Ezek többségében magántulajdonban vannak. 244 db magánszemély tulajdonában, 3 db önkormányzati tulajdonban 5 db más szervezet tulajdonában van. Egyéb lakáscélra használt nem lakáscélú ingatlan nincs. Az önkormányzat 5 bérlakással rendelkezik, melyeket olyan rászorult családoknak utaltuk ki, akik más módon nem tudnának lakhatásukról gondoskodni.

A 2011-es népszámlálási adatok szerint 252 lakóházból 178 lakott, 74 nem lakott ingatlan. A lakott lakások közül 8 darabot bérleti viszonyban lakják. A lakások többségében, 128 db, 1946 előtt épült, 1946 és 1960 között 27 épült, 1961 és 1970 között 26 db épült, 1971 és 1980 között 36 épült, 1981 és 1990 között 28 épült, 1991 és 2000 között 4 épült, 2001 és 2005 között 2 épült, 2006 és 2011 között 1 épült. Láthatjuk, hogy a lakásállomány elöregedett, sajnos új lakások igen kis számban épülnek. Ennek oka lehet az elvándorlás, a fiatalok munkahely hiányában elköltöznek a faluból. Oka lehet az is, hogy a lakásépítés költségei magasak, a kis jövedelemből, amely településünk lakosaira jellemző, nem tudnak lakást építeni. Hitel felvétele is kockázatos. A öreg házak zömmel alap nélküliek, falazatuk vályog, vagy vert fal.

Általában a lakások hálózati vízvezetékekkel rendelkeznek, 220 db meleg folyóvízzel rendelkezik, 213 vízöblítéses WC-vel rendelkezik. 245 lakás házi csatornával rendelkezik. 64 lakás összkomfortos, 149 komfortos, 5 félkomfortos, 34 komfort nélküli.

3.4.1. számú táblázat - Lakásállomány

év	összes lakásállomány (db)		bérlakás állomány (db)		szociális lakásállomány (db)		egyéb lakáscélra használt nem lakáscélú ingatlanok (db)	
		ebből elégtelen lakhatási körülményeket biztosító lakások száma		ebből elégtelen lakhatási körülményeket biztosító lakások száma		ebből elégtelen lakhatási körülményeket biztosító lakások száma		ebből elégtelen lakhatási körülményeket biztosító lakások száma
2008	252	2	0	0	0	0	0	0
2009	252	2	0	0	0	0	0	0

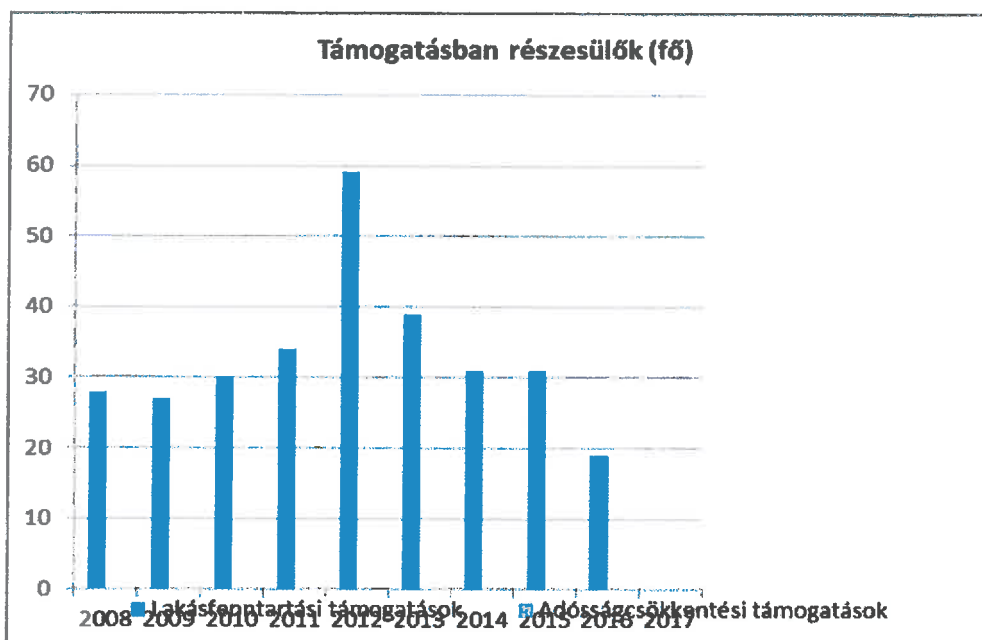
2010	252	1	0	0	0	0	0	0
2011	252	2	0	0	0	0	0	0
2012	252	2	0	0	0	0	0	0
2013	251	1	1	0	0	0	0	
2014	251	1	1	0	0	0	0	
2015	252	n.a.	n.a.	n.a.	n.a.	n.a.	n.a.	n.a.
2016	252	n.a.	5	0	0	0	0	0

e) lakhatást segítő támogatások

Községünkben Lakhatást segítő támogatásra van lehetőség, ez a lakásfenntartási támogatás. A rászoruló családoknak a magas rezsiköltségekhez nyújt segítséget.

3.4.3. számú táblázat - Támogatásban részesülők

év	lakásfenntartási támogatásban részesítettek száma	adósságcsökkentési támogatásban részesülők száma
2008	28	0
2009	27	0
2010	30	0
2011	34	0
2012	59	0
2013	39	0
2014	31	0
2015	31	n.a.
2016	19	0



f) eladósodottság

Adósságcsökkentési támogatáshoz eddig kérelem még nem érkezett önkormányzatunkhoz. Átmeneti nehézségek enyhítésére átmeneti segínyt nyújt az önkormányzat.

g) lakhatás egyéb jellemzői: külterületeken és nem lakóövezetben elhelyezkedő lakások, minőségi közszolgáltatásokhoz, közműszolgáltatásokhoz, közösségi közlekedéshez való hozzáférés bemutatása

Külterületen, nem lakóövezetben elhelyezkedő lakások településünkön nincsenek. Helyi közösségi közlekedés nincs, mivel községünk kistelepülés.

3.5 Telepek, szegregátumok helyzete

a) a telep/szegregátum mint lakókörnyezet jellemzői (kiterjedtsége, területi elhelyezkedése, megközelíthetősége, lakásállományának állapota, közműellátottsága, közszolgáltatásokhoz való hozzáférés lehetőségei, egyéb környezet-egészségügyi jellemzői stb.)

Településünkön nincsenek telepek illetve szegregátumok.

3.6 Egészségügyi és szociális szolgáltatásokhoz való hozzáférés

a) az egészségügyi alapszolgáltatásokhoz, szakellátáshoz való hozzáférés:

Településünkön egy háziorvosi szolgálat, egy védőnői szolgálat működik a szomszédos Géderlak településsel együttműködve egy háziorvossal és egy védőnővel. Háziorvosi rendelés egy héten két napon működik. Házi gyermekorvosi ellátást szintén a háziorvos végzi. Aki külön ilyen szolgáltatást igényel, az a közeli Kalocsa városában kér fel gyermekorvost.

Amennyiben sürgős a háziorvosi ellátás, akkor a géderlakai rendelőben kell felkeresni a háziorvost. Autóbuszsal, autóval, esetleg kerékpárral lehet odajutni. Súlyosabb esetekben a háziorvos házhoz megy.

Védőnői szolgálat egy héten egyszer van, de a védőnő a családokat rendszeresen látogatja.

A fogorvosi szolgálatot a 3 km-re lévő, Dunaszentbenedek településen működő fogorvos látja el. A hét minden napján van rendelés. Szintén autóval, autóbuszsal lehet megközelíteni.

Szakorvosi ellátásokat a 20 km-re levő Kalocsán lehet igénybe venni a szakrendelőkben. Autóbuszal, autóval célszerű felkeresni.

Önkormányzatunk által működtetett Falugondnoki szolgálat az idős, mozgáskorlátozott, rászorult személyeket elszállítja a szakrendelőbe, egészségügyi intézménybe, azon kívül mozgáskorlátozott és súlyos betegek betegszállítót vehetnek igénybe. Fekvőbeteg ellátás szintén Kalocsán a kórházban működik.

3.6.1. számú táblázat – Orvosi ellátás

év	Felnőttek és gyermekek részére tervezett háziorvosi szolgálatok száma	Csak felnőttek részére szervezett háziorvosi szolgáltatások száma	házi gyermekorvosok által ellátott szolgálatok száma
2008	1	0	0
2009	1	0	0
2010	1	0	0
2011	1	0	0
2012	1	0	0
2013	1	0	0
2014	1	0	0
2015	1	0	0
2016	1	0	0

b) prevenció és szűrőprogramokhoz (pl. népegészségügyi, koragyermekkor kötelező szűrésekhez) való hozzáférés

Népegészségügyi szűrések közül a tüdőszűrés sajnos már nem kötelező, ezért településünkön már nincs ilyen szűrés. Nők részére két évente a védőnő szervez mammográfiai szűrést. A koragyermekkor szűréseket szintén a védőnő szervezi. Havonta egyszer gyermekorvos is megvizsgálja a gyermekeket. Kötelező oltásokat a gyermekek részére a házi orvos adja.

Az egészségügyi ellátás személyi és tárgyi feltételei a településen megfelelőek. A nők részére szervezett mammográfiai szűrés, a koragyermekkor szűrések továbbra is folytatódnak. 2014-ben az Új Széchenyi Terv keretén belül településünk is csatlakozott az „Együtt egészségesebben-a Szent Kereszt Kórház Kalocsa Kistérségi Egészségfejlesztési Programja” című, TÁMOP-6.1.2.-11/3-2012-0056 azonosítószámú programjaihoz.

Kalocsa Szent Kereszt Kórház járóbeteg szakrendelője földszintjén kialakított, korszerű audiovizuális berendezéssel és számítógépekkel, orvosi mérő- és demonstrációs eszközökkel felszerelt Egészségfejlesztési Iroda (EFI) az egész járás területére, 20 településre kiterjedő, szerteágazó programok megszervezésének, a helyi lakosok állapotfelmérésének, kockázatbecslésének és tanácsadásának a központja. Az EFI a közreműködő szakemberekkel folytatandó tárgyalásoknak, kisebb előadásoknak és betegkluboknak is méltó helyet ad.

A projekt megvalósítása lehetőséget biztosít a magas kockázatú krónikus betegségtől még mentes, életmódváltással javítható megbetegedésben szenvedők kiszűrésére. A szakemberek különös figyelmet fordítanak a szív-érrendszeri betegségekre, cukorbeteg, dohányzó, túlzott alkoholt fogyasztó, mentális segítségre szoruló, illetve túlsúlylal küzdő lakosokra. A kiszűrt, vagy egészséges életmód iránt érdeklődőknek, az erre fogékonyaknak további tanácsokat adnak, és az EFI Irodájában biztosítják az úgynevezett utánkövetést.

A helyszíni szűrővizsgálatok egyebek mellett csontsűrűség mérésre, prosztatara karcinómára, melanoma szűrésre is kiterjednek. Az érdeklődők lelki egészségmegőrzés, stressz-kezelés, a divatos diéták valóság alapja, a természetgyógyászat, az alternatív medicina szerepe témákban is hallhatnak előadásokat. A kerékpározás, torna, jóga, aerobic, zumba, spinning az egészséges életmód népszerűsítésén túl a programok vonzóbbá, színesebbé tételét is szolgálja. A szabadterei egészség-vásári hangulatot fokozza, hogy az egészséges étkezést szolgáló helyi és környékbeli termékekből bemutatókat tartanak.

c) fejlesztő és rehabilitációs ellátáshoz való hozzáférés

Fejlesztő és rehabilitációs ellátást a közeli Kalocsán lehet igénybe venni, komolyabb esetekben a megyeszékhelyen.

d) közétkeztetésben az egészséges táplálkozás szempontjainak megjelenése

Az étkeztetést az önkormányzat látja el vállalkozó bevonásával. Ezen belül folyik az óvodáskorú és iskoláskorú gyermekek étkeztetése.

A falugondnoki szolgálat autójával szállítja a szomszédos Dunapataj településről a meleg ételt.

A közétkeztetésre vonatkozó táplálkozás-egészségügyi előírásokról szóló 37/2014. (IV. 30.) EMMI rendelet jelentősen megváltoztatta a közétkeztetési szabályokat. Az új közétkeztetés elsődleges célja az egészséges táplálkozás elterjedése, a friss alapanyagok használata és korszerű konyhatechnológia alkalmazása. A rendelet értelmében tilos egyebek mellett a szénsavas vagy cukrozott üdítő, valamint a magas zsírtartalmú húskészítmény felhasználása. Rögzítették azt is, hogy a közétkeztetésben nem tehetnek az asztalra só- és cukortartót, és előírták, hogy fokozatosan csökkenteni kell a napi bevitt só mennyiségét.

A jogszabály rögzíti az étrendtervezés szabályait, például, hogy az egymást követő kétszer tíz ételmezési nap főétkezéseiben egy ételsor csak egy alkalommal fordulhat elő. Állati eredetű fehérjeforrást minden főétkezésnek, bölcsődei étkeztetés esetén az egyik kísétkezésnek is tartalmaznia kell.

Önkormányzatunk gyermekétkeztetése és szociális étkeztetése 2015. január 1-től megfelel a követelményeknek.

e) sportprogramokhoz való hozzáférés

A Községben szervezett sport programok nincsenek. A férfi futballcsapat már nem működik.

Az önkormányzat továbbra is biztosítja a sportolni vágyók igényeihez a sportolásra alkalmas helyeket, elsősorban a sportpályát és az új műfüves pályát, használatuk ingyenes. Baráti társaságok, iskolások rendszeresen igénybe veszik sportolásra. Önszerveződő focicsapatok mérkőzéseket játszanak. Az önkormányzat a sporttal kapcsolatos kötelező és önként vállalt feladatait költségvetésből finanszírozza.

f) személyes gondoskodást nyújtó szociális szolgáltatásokhoz való hozzáférés

Településünkön nyújtott szociális alapszolgáltatások:

Étkeztetés keretében az önkormányzat gondoskodik azoknak a szociálisan rászorultaknak a legalább egyszeri meleg étkezéséről, akik azt önmaguknak és eltartottjaik részére tartósan vagy átmeneti jelleggel nem képesek biztosítani.

Házi segítségnyújtás keretében az önkormányzat gondoskodik azokról az időskorú személyekről, akik önmaguk ellátására nem képesek, illetve azokról, akik az egészségi állapotuk miatt erre rászorulnak. E rendszer segítségével fenntarthatók a biztonságos életvitel feltételei. A szociális gondozó bonyolítja az idősök részére a bevásárlást, injekciózást, otthoni ápolást. 1 fő szociális gondozónk van.

Falugondnoki szolgálat keretében az önkormányzat biztosítja a település lakói számára az esélyegyenlőség és az életfeltételek javítása érdekében a településen hiányzó alapvető szükségletek kielégítését segítő szolgáltatásokhoz, illetve közszolgáltatásokhoz való hozzájutást. A rászorult személyek szállítási problémáját megoldja. A település lakosságát érintő információk gyűjtését és továbbítását biztosítja. A falugondnoki szolgálat feladatai: közreműködik az étkeztetésben, házi segítségnyújtásban, közösségi és szociális információk szolgáltatásában. Közreműködik az egyéb alapszolgáltatáshoz való hozzáférésben, az egészségügyi ellátásokhoz való hozzájutásban. Feladata a gyermekszállítás, óvodások, iskolások szállítása, lakossági szolgáltatások.

A *családsegítés* olyan személyes szociális szolgáltatás, amely a szociális munka eszközeinek és módszereinek felhasználásával hozzájárul az egyének, családok, valamint a különböző közösségi csoportok jólétéhez és fejlődéséhez, továbbá a szociális környezetükhöz való alkalmazkodáshoz. E feladatot Géderlak székhellyel a Családsegítő- és Gyermekjóléti Szolgálat biztosítja. Egy fő látja el a feladatot községünkben.

g) hátrányos megkülönböztetés, az egyenlő bánásmód követelményének megsértése a szolgáltatások nyújtásakor

A szolgáltatások nyújtásakor nem észleltünk megkülönböztetést településünkön.

h) pozitív diszkrimináció (hátránykompenzáló juttatások, szolgáltatások) a szociális és az egészségügyi ellátórendszer keretein belül

Az általános iskolában tanulóknak a tankönyvet ingyenesen biztosítja.

Az 5-8 osztályos általános iskolás tanulók részére tanulói útiköltséget biztosít.

Évente kétszer élelmiszer-segély csomagot nyújt a rászoruló családoknak.

3.7 Közösségi viszonyok, helyi közelet bemutatása

a) közösségi élet színterei, fórumai

A Faluház a közösségi élet központja. Itt található könyvtár is. Községünkben civil szerveződésben nyugdíjas klub működik. A régi falusi értékeket, a paraszti életet tájházunkban mutatjuk meg.

Minden évben megrendezésre kerül a „Zenés Nyári Esték”, melynek keretében zenei programokkal kedveskednek a rendezők a helyben és környéken élők számára.

Évente egyszer Falunapokat rendezünk.

Szintén minden évben civil szerveződésben alkotótábor kerül megrendezésre, ahol meghívásos alapon amatőr művészek mutatják meg tehetségüket. A tábor végeztével minden alkotó egy alkotást adományoz a falunak. Így egy kis gyűjtemény alakult már ki.

Kicsi falunk turisztikai célpont is, rendelkezik kikötővel. Rendszerint kikötnek itt kiránduló hajók, ezáltal sok turista látogatja meg falunkat.

A helyi kézművesek néha kipakolnak a tájház udvarán.

Korszerűsített könyvtárunk a Bács-Kiskun Megyei Katona József Könyvtár keretein belül működik, ezáltal bővültek a szolgáltatások. Könyveket, folyóiratokat, hangos könyveket lehet kölcsönözni. Könyvtárközi kölcsönzési szolgáltatást nyújt az új könyvtár. Számítógépes szolgáltatásokat, internet szolgáltatásokat lehet igénybe venni. Térítés ellenében technikai szolgáltatásokat lehet kérni: fénymásolást, nyomtatást, szkennelést. A gyerekeket könyvtári foglalkozások várják. A Katona József Könyvtár Helytörténeti Gyűjteménye sajtófigyelést végez a települést érintő újságcikkekben.

b) közösségi együttélés jellemzői (pl. etnikai konfliktusok és kezelésük)

Községünkben is felelhetőek a kisebbséggel szembeni sztereotípiák, melynek kezelése jövőbeni feladatunk.

c) helyi közösségi szolidaritás megnyilvánulásai (adományozás, önkéntes munka stb.)

Évente ruha- és tartós élelmiszergyűjtést, ingyenes ruhaosztást szervezünk.

Rendezvényeken, különféle eseményeken szívesen vesznek részt önkéntes segítők.

Ordas lakossága híres a vendégszeretetéről. Az alkotótábor lakói részére minden nap egy-egy család főz házi kosztot.

Az önkéntesség kiváló eszköz a negatív társadalmi jelenségek visszaszorítására, a szegénység, a kirekesztettség elleni küzdelem előmozdítására, a társadalmilag hátrányos helyzetű csoportok esélyeinek növelésére. A tevékenység megvalósulhat non-profit, civil szervezet, vagy állami intézmény-, ritkább esetben for-profit szervezet (cégek, vállalkozások) keretein belül.

A Családsegítő és Gyermekjóléti Szolgálat segítségével időnként ruhaosztást, és használtbútor adományozást tartunk a rászorultak körében.

3.8 A roma nemzetiségi önkormányzat célcsoportokkal kapcsolatos esélyegyenlőségi tevékenysége, partnersége a települési önkormányzattal

Községünkben a 2011. évi népszámlálás adatai szerint 8 cigány származású lakos él. A települési önkormányzat ebben a tárgykörben nem rendelkezik pontos, valós adattal. Valószínűleg arányaiban jóval magasabb a kisebbségi csoport száma.

3.9 Következtetések: problémák beazonosítása, fejlesztési lehetőségek meghatározása.

A mélyszegénységben élők és a romák helyzete, esélyegyenlősége vizsgálata során településünkön	
beazonosított problémák	fejlesztési lehetőségek
munkanélküliség	Munkahely teremtő beruházás lehetősége Segélyezések további fenntartása, kapcsolattartás a munkaügyi központtal
Munkanélküliség 5%-os növekedése	Képzések, átképzések szervezése a munkaügyi központ segítségével. Közmunkaprogramok fenntartása.
Közösségi együttélés intoleráns	Közös programok szervezése
Alacsony iskolázottság	Tanulásra ösztönzés, tájékoztatók, előadások szervezése. A célcsoportra irányuló ösztöndíjak felkutatása. Tankönyvek, egyéb könyvek gyűjtése, adományozása. Tanulói útiköltség térítés, kollégiumi étkezés térítése.

4. A gyermekek helyzete, esélyegyenlősége, gyermekszegénység

4.1. A gyermekek helyzetének általános jellemzői (pl. gyermekek száma, aránya, életkori megoszlása, demográfiai trendek stb.)

A 0-17 éves korú gyermekek száma 2016-ban 60 fő volt. Településünkön 1 óvoda működik egy csoporttal, az óvodás gyermekek száma 10 fő. Általános iskolánkban a kevés gyereklétszám miatt már évek óta csak alsó tagozat működik, 18 fő gyermekkel. Mind a 18 fő napközis ellátást is igényel. 2 gyermek más településről jár az ordasi iskolába. A felső tagozatosak Dunapatajra járnak. Az önkormányzat a tanulói útiköltséget biztosítja. Bölcsőde nem működik a településen.

Középiskola, szakiskola legközelebb Kalocsán működik, de sok tanuló távolabbi városokba is eljár, illetve kollégiumi szolgáltatást vesz igénybe.

A születések száma változó tendenciát mutat. A gyermeklétszám emelkedését elősegítheti a Kormánynak az a szociálpolitikai intézkedése, miszerint lakásvásárlásra, lakásbővítésre fordítható összeg jelentősen emelkedett.

a) veszélyeztetett és védelembe vett, hátrányos helyzetű, illetve halmozottan hátrányos helyzetű gyermekek, valamint fogyatékossgal élő gyermekek száma és aránya, egészségügyi, szociális, lakhatási helyzete

2016-ban 9 gyermek volt hátrányos helyzetű, halmozottan hátrányos 5 gyermek. A hátrányos helyzetű gyermeket nevelő családok szociális helyzete nehéz, lakhatási körülményeik szegényes. Az önkormányzat segítséget nyújt a rászoruló családoknak. A gyermekek ingyen étkeznek óvodában, iskolában. A tankönyvek ingyenesek. A szünidő alatt sem maradnak meleg étel nélkül.

Családsegítő és gyermekjóléti szolgálatunk illetve a védőnő folyamatosan figyelemmel kíséri ezen családok gyermekeit.

2013. szeptember 1-ei hatállyal a hátrányos, halmozottan hátrányos helyzetű gyermek fogalma és e tény fennállásának megállapítása, a gyámügyi igazgatásról szóló törvényben került szabályozásra.

Hátrányos helyzetű gyermek: az a rendszeres gyermekvédelmi kedvezményre jogosult gyermek, aki esetében az alábbi körülmények közül egy fennáll:

- a rendszeres gyermekvédelmi kedvezmény igénylésének időpontjában a gyermeket együtt nevelő mindkét szülő, a gyermeket egyedül nevelő szülő, illetve a gyám legmagasabb iskolai végzettsége alapfokú- (az alacsony iskolai végzettség igazolása a kérelmen megtett önkéntes nyilatkozattal történik)
- a rendszeres gyermekvédelmi kedvezmény igénylésének időpontjában a gyermeket nevelő szülők bármelyike vagy a gyám a szociális törvény szerinti aktív korúak ellátására (foglalkoztatást helyettesítő támogatás vagy rendszeres szociális segély) jogosult vagy a kedvezmény igénylésének időpontját megelőző 16 hónapon belül legalább 12 hónapig álláskeresőként tartotta nyilván a munkaügyi központ- (az alacsony foglalkoztatottság fennállását az eljáró hatóság ellenőrzi)
- a gyermek az eljárás során felvett környezettanulmány szerint félkomfortos, komfort nélküli vagy szükséglakásban, illetve olyan lakáskörülmények között él, ahol korlátozottan biztosítottak az egészséges fejlődéshez szükséges feltételek

Halmozottan hátrányos helyzetű gyermek: az a rendszeres gyermekvédelmi kedvezményre jogosult gyermek, aki esetében fenti három körülmény közül (alacsony iskolai végzettség; alacsony foglalkoztatottság; elégtelen lakókörnyezet, lakókörülmény) legalább kettő fennáll.

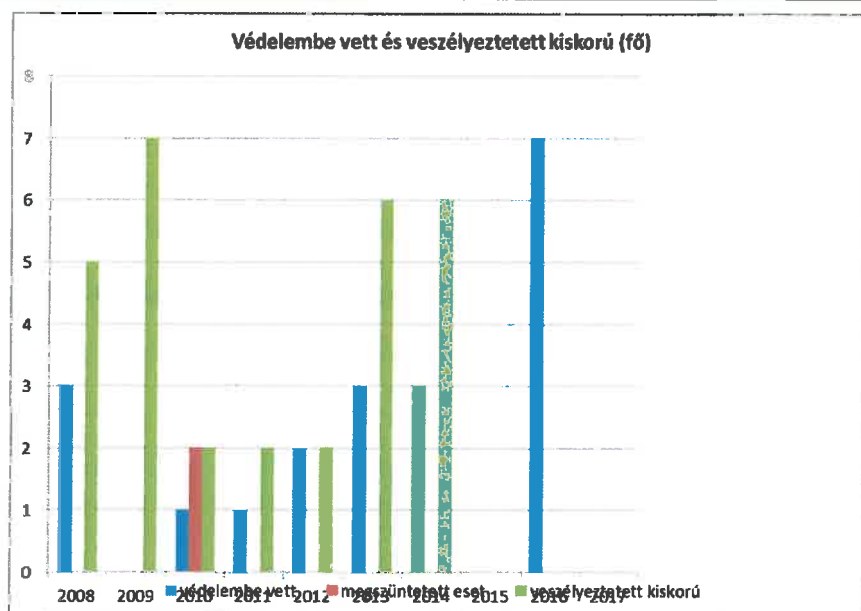
A hátrányos helyzetű gyermekek az étkeztetés, tankönyvellátás, oktatás, alapfokú művészetoktatás, szakképzés, kollégiumi ellátás területén élveznek további kedvezményeket.

A halmozottan hátrányos helyzetű gyermekek a kötelező óvodai felvétel, az oktatás, alapfokú művészeti iskola, Útravaló ösztöndíjprogram, Biztos Kezdet Gyerekház igénybevétele, felzárkóztató programok, a

középiskolai szakkollégium, a felsőoktatási intézmény mentorprogram, felsőoktatási intézmény kiegészítő ösztöndíj program, felsőoktatási felvételi eljárás területén kaphatnak kedvezményeket Családsegítő és gyermekjóléti szolgálatunk illetve a védőnő folyamatosan figyelemmel kíséri ezen családok gyermekeit.

4.1.1. számú táblázat - Védelemben vett és veszélyeztetett kiskorú gyermekek száma

év	védelemben vett 18 év alattiak száma	Megszűntetett esetek száma a 18 év alatti védelemben vettek közül	veszélyeztetett kiskorú gyermekek száma
2008	3	0	5
2009	0	0	7
2010	1	2	2
2011	1	0	2
2012	2	0	2
2013	3	0	6
2014	3	0	6
2015	n.a.	n.a.	n.a.
2016	7	n.a.	n.a.



b) rendszeres gyermekvédelmi kedvezményben részesítettek száma

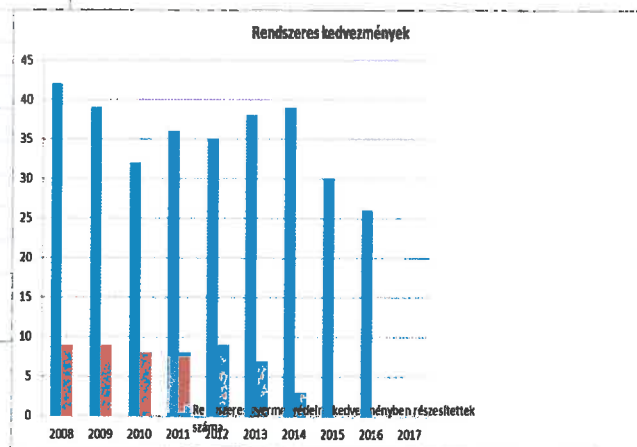
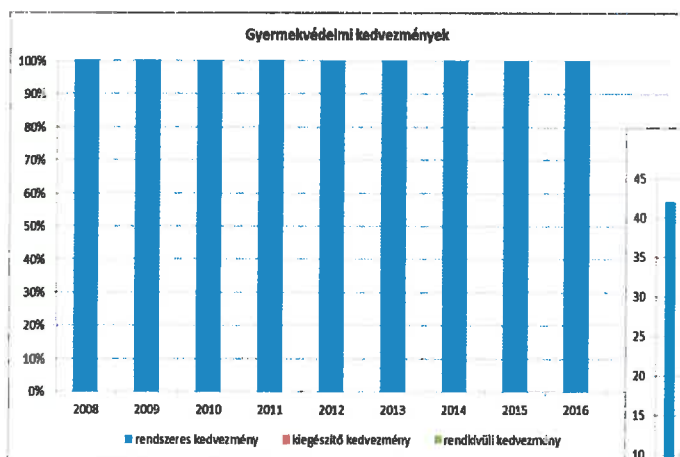
A rendszeres gyermekvédelmi kedvezményben részesülők jogosultak a gyermekétkeztetés normatív kedvezményének, az évente két alkalommal, augusztus és november hónapban adható egyszeri támogatás, külön jogszabályban meghatározott egyéb kedvezmények (pl. tankönyvtámogatás) igénybevételére.

Az önkormányzat által nyújtott pénzbeli és természetbeni ellátások keretén belül rendszeres gyermekvédelmi kedvezményben 2016-ban 26 gyermek részesült, melynek pénzügyi hatása az óvodai,

iskolai kedvezményes étkeztetésben és ellátások terén (ösztöndj, iskolai tandíj, stb) mutatkozik meg. A rendszeres gyermekvédelmi kedvezményben részesülők további feltételek fennállása esetén hátrányos vagy halmozottan hátrányos helyzetre jogosultak.

4.1.2. számú táblázat - Rendszeres gyermekvédelmi kedvezményben részesítettek száma

év	Rendszeres gyermekvédelmi kedvezményben részesítettek száma	Ebből tartósan beteg fogyatékos gyermekek száma	Kiegészítő gyermekvédelmi kedvezményben részesítettek száma	Ebből tartósan beteg fogyatékos gyermekek száma	Rendkívüli gyermekvédelmi kedvezményben részesítettek száma
2008	42	9	0	0	0
2009	39	9	0	0	0
2010	32	8	0	0	0
2011	36	8	0	0	0
2012	35	9	0	0	0
2013	38	7	0	0	0
2014	39	3	0	0	0
2015	30	n.a.	n.a.	n.a.	n.a.
2016	26	n.a.	0	0	0



c) gyermek jogán járó helyi juttatásokban részesülők száma, aránya

A gyermekek egészséges fejlődésének alapfeltétele az egészséges étkeztetés. A mélyszegénységben élő gyermekek közül otthon sokan nem jutnak megfelelő mennyiségű és minőségű táplálékhoz. Ezért nagy jelentőségű az önkormányzat által szervezett közétkeztetés. Az óvodáztatási támogatás megszűnt. Szünidei és nyári gyermekétkeztetés is biztosít az önkormányzat a rászoruló gyermekek számára.

d) kedvezményes iskolai étkeztetésben részesülők száma, aránya

Önkormányzatunk a közétkeztetésre vonatkozó táplálkozás-egészségügyi új előírásoknak megfelel. A gyermekek egészséges ételhez juttatására különös figyelmet fordítunk. Ingyenes étkezésben részesül 14 óvodás gyermek és 13 iskolás gyermek. Ingyenes tankönyvellátásban 18 gyermek részesült. Nyári gyermekétkeztetést 8 gyermek vette igénybe.

4.1.3. számú táblázat – Kedvezményes óvodai - iskolai juttatásokban részesülők száma

év	Ingyenes étkezésben résztvevők száma óvoda	Ingyenes étkezésben résztvevők száma iskola 1-8. évfolyam	50 százalékos mértékű kedvezményes étkezésre jogosultak száma 1-13. évfolyam	Ingyenes tankönyvellátásban részesülők száma	Óvodáztatási támogatásban részesülők száma	Nyári étkeztetésben részesülők száma
2008	12	13	0	16	0	0
2009	13	11	0	16	0	0
2010	11	17	0	18	2	20
2011	12	16	0	17	0	0
2012	7	14	0	18	1	0
2013	9	13	1	9	2	0
2014	9	6	1	10	2	0
2015	n.a.	n.a.	n.a.	n.a.	n.a.	n.a.
2016	14	13	1	18	0	8

e) magyar állampolgársággal nem rendelkező gyermekek száma, aránya

Nincs külföldi állampolgárságú gyermek intézményeinkben.

4.2 Szegregált, telepszerű lakókörnyezetben élő gyermekek helyzete, esélyegyenlősége

Nincs szegregált, illetve elkülönült lakókörnyezet településünkön.

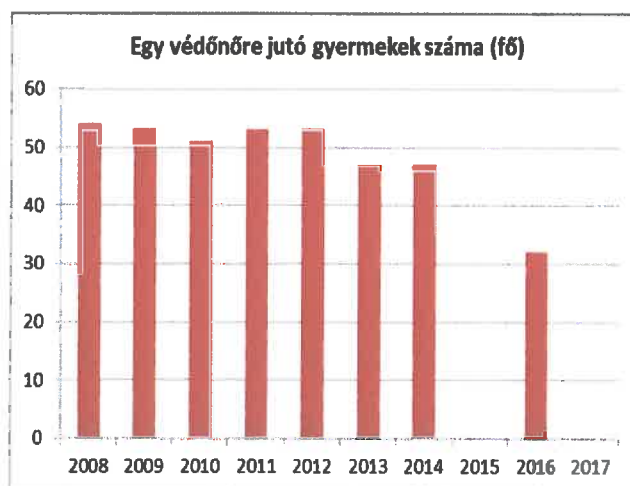
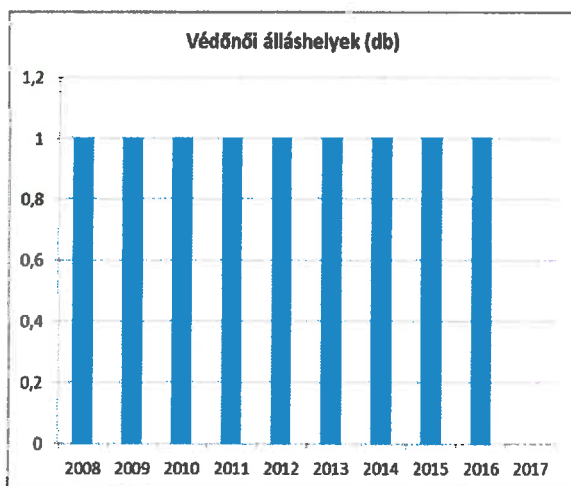
4.3 A hátrányos, illetve halmozottan hátrányos helyzetű, valamint fogyatékossgal élő gyermekek szolgáltatásokhoz való hozzáférése

a) védőnői ellátás jellemzői (pl. a védőnő által ellátott települések száma, egy védőnőre jutott ellátott, betöltetlen státuszok)

Védőnői szolgálat 1 fő védőnővel működik a szomszédos Géderlak Községgel közösen. A védőnő heti egy alkalommal rendel a faluban, de szükség esetén házhoz megy. Családokat rendszeresen látogatja.

4.3.1. számú táblázat – Védőnői álláshelyek száma

év	védőnői álláshelyek száma	Egy védőnőre jutó gyermekek száma
2008	1	54
2009	1	53
2010	1	51
2011	1	53
2012	1	53
2013	1	47
2014	1	47
2015	1	n.a.
2016	1	32



b) gyermekorvosi ellátás jellemzői (pl. házi gyermekorvoshoz, gyermek szakorvosi ellátáshoz való hozzáférés, betöltetlen házi gyermekorvosi praxisok száma)

Községünkben házi gyermekorvosi ellátás nem működik. A háziorvosi ellátás keretében folyik a gyermekek egy részének ellátása. A gyermekek más része Kalocsán veszi igénybe az ellátást. Minden hónapban egyszer a kalocsai kórházból gyermekorvos jár ki.

4.3.2. számú táblázat – Gyermekorvosi ellátás jellemzői

év	Betöltetlen felnőtt háziorvosi praxis/ok száma	Háziorvos által ellátott személyek száma	Gyermekorvos által ellátott gyerekek száma	Felnőtt házi orvos által ellátott gyerekek száma
2008	0	223	0	30
2009	0	215	0	36
2010	0	206	0	37
2011	0	207	0	33
2012	0	208	0	35
2013	0	1133	0	109
2014	0	1115	0	100
2015	n.a.	n.a.	n.a.	n.a.
2016	0		0	

c) 0–7 éves korúak speciális (egészségügyi-szociális-oktatási) ellátási igényeire (pl. korai fejlesztésre, rehabilitációra) vonatkozó adatok

Az óvodában 3 gyermek fejlesztő foglalkoztatásban részesül. Az iskolában 1 tanuló sajátos nevelési igényű oktatásban részesül.

d) gyermekjóléti alapellátás

Géderlak Önkormányzata látja el a családsegítő és gyermekjóléti feladatokat a Géderlaki Közös Önkormányzati Hivatalhoz tartozó önkormányzatoknál. Így 4 településen, köztük Dunaszentbenedeken is, működik a szolgáltatás.

e) gyermekvédelem

Ordas településen Géderlak Önkormányzat látja el a családsegítő és gyermekjóléti feladatokat, ezen belül a gyermekvédelmet.

f) krízishelyzetben igénybe vehető szolgáltatások

A Családsegítő és Gyermekjóléti Szolgálatához és a rendőrséghez lehet fordulni.

g) egészségfejlesztési, sport-, szabadidős és szünidős programokhoz való hozzáférés

A gyermekek részére a teleházban, könyvtárban, az iskolában rendeznek szabadidős programokat. A sportpályán is szerveznek sport programokat.

A helybeli egyházak szervezésében egy hetet tölthetnek a gyerekek nyári napközis táborban.

A Faluházban rendszeres elfoglaltságot nyújtunk a gyerekeknek és a fiataloknak.

h) gyermekétkeztetés (intézményi, hétvégi, szünidei) ingyenes tankönyv

Az általános iskolában tanulóknak a tankönyvet ingyenesen biztosítja.

Szünidei gyermekétkeztetés keretében 0-18 éves korú gyermekek részére meleg ételt biztosítunk a szünidő alatt és a nyári hónapokban.

i) hátrányos megkülönböztetés, az egyenlő bánásmód követelményének megsértése a szolgáltatások nyújtásakor járási, önkormányzati adat, civil érdekképviselek észrevételei

Hátrányos megkülönböztetésről, az egyenlő bánásmód követelményeinek megsértéséről nincs tudomásunk.

j) pozitív diszkrimináció (hátránykompenzáló juttatások, szolgáltatások) az ellátórendszerek keretein belül

Önkormányzatunk az általános iskolában tanulóknak, a közép- és felsőfokú intézményekben tanulók és hallgatók részére minden év szeptemberében beiskolázási segínyt nyújt az önkormányzat.

Szünidei és nyári gyermekétkeztetés keretében 0-18 éves korú gyermekek részére meleg ételt biztosítunk a nyári hónapokban.

4.4 A kiemelt figyelmet igénylő gyermekek/tanulók, valamint fogyatékossgal élő gyerekek közoktatási lehetőségei és esélyegyenlősége

4.4.1. számú táblázat - Óvodai nevelés adatai

ÓVODAI ELLÁTOTTÁG		db	
Az óvoda telephelyeinek száma	1		
Hány településről járnak be a gyermekek	2		
Óvodai férőhelyek száma	25		
Óvodai csoportok száma	1		
Az óvoda nyitvatartási ideje (...h-tól ...h-ig):	7 órától 17 óráig		
A nyári óvoda-bezárás időtartama: ()	1 hó		
Személyi feltételek		Fő	Hiányzó létszám
Óvodapedagógusok száma	2	0	
Ebből diplomás óvodapedagógusok száma	2	0	
Gyógypedagógusok létszáma	0	0	
Dajka/gondozónő	1	0	
Kisegítő személyzet	0	0	

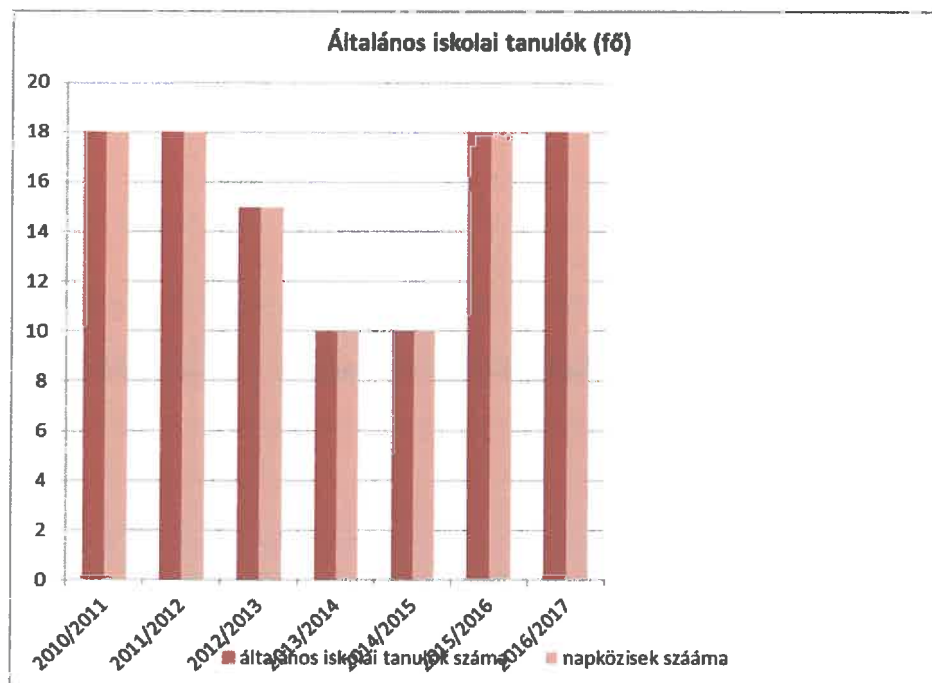
4.4.3. számú táblázat - Óvodai nevelés adatai 3.

év	3-6 éves korú gyermekek száma	óvodai gyermekcsoportok száma	óvodai férőhelyek száma	óvodai feladat-ellátási helyek száma	óvodába beírt gyermekek száma	óvodai gyógypedagógiai csoportok száma
2008	12	1	25	1	12	0
2009	10	1	25	1	10	0
2010	11	1	25	1	11	0
2011	12	1	25	1	12	0
2012	17	1	25	1	17	0

2013	17	1	25	1	22	0
2014	19	1	25	1	21	0
2015	n.a.	n.a.	n.a.	n.a.	n.a.	n.a.
2016	11	1	25	1	10	0

4.4.7. számú táblázat - Általános iskolában tanuló száma

tanév	Általános iskola 1-4 évfolyamon tanulók száma	Általános iskola 5-8 évfolyamon tanulók száma	általános iskolások száma	napközis tanulók száma	
	fő	fő	fő	fő	%
2010/2011	18	0	18	18	100,0%
2011/2012	18	0	18	18	100,0%
2012/2013	15	0	15	15	100,0%
2013/2014	10	0	10	10	100,0%
2014/2015	10	0	10	10	100,0%
2015/2016	18	0	18	18	100,0%
2016/2017	18	0	18	18	100,0%



a) a hátrányos, illetve halmozottan hátrányos helyzetű, valamint sajátos nevelési igényű és beilleszkedési, tanulási, magatartási nehézséggel küzdő gyermekek/tanulók óvodai, iskolai ellátása

Tanulási, magatartási nehézséggel küzdő gyermekek Kalocsára járnak speciális iskolába.

4.4.5. számú táblázat - A hátrányos és halmozottan hátrányos helyzetű gyermekek ellátása

	beíratott hátrányos helyzetű gyermekek létszáma	az intézménybe beíratott, 20%-ot meghaladóan hiányzott hátrányos helyzetű gyermekek száma (az adott évből eltelt időszakra vetítetten)	fejlesztő foglalkozásban részesülő hátrányos helyzetű gyermekek száma	beíratott halmozottan hátrányos helyzetű gyermekek létszáma	az intézménybe beíratott, 20%-ot meghaladóan hiányzott halmozottan hátrányos helyzetű gyermekek száma (az adott évből eltelt időszakra vetítetten)	fejlesztő foglalkozásban részesülő halmozottan hátrányos helyzetű gyermekek száma
Székhely						
Csoport 1	4	0	3	4	0	3
Csoport 2						
Csoport 3						
Csoport 4						
Csoport 5						
Csoport 6						
Összesen	4	0	3	4	0	3
A csoportok összlétszá mából a 6 évesnél idősebb gyermekek						
A csoportok összlétszá mából a 7 évesnél idősebb gyermekek (ped. szakszolgálat véleményei)						
Tagóvoda						
Csoport 1						
Csoport 2						
Csoport 3						
Csoport 4						
Csoport 5						
Csoport 6						
Összesen	0	0	0	0	0	0
A csoportok összlétszá mából a 6 évesnél idősebb						

gyermek						
A csoportok összlétszáma a 7 évesnél idősebb gyermekek (ped. szakszolgálat véleményével)						

4.4.9. számú táblázat - Általános iskolások adatai – el- és bejárás

A településen élő általános iskolás korú gyermekek összlétszáma	11
Más településről bejáró általános iskolások létszáma	2
Más településre eljáró általános iskolások létszáma	0
Általános iskolás korúak közül a hh gyerekek létszáma	4
Általános iskolás korúak közül a hhh gyerekek létszáma	1

b) a közneveléshez kapcsolódó kiegészítő szolgáltatások (pl. iskolára/óvodára jutó gyógypedagógusok, iskolapszichológusok száma stb.)

Gyógypedagógia, iskolapszichológus intézményeinkben nem működik. Amennyiben szükséges, akkor Kalocsán kérünk fel pszichológust.

c) hátrányos megkülönböztetés és jogellenes elkülönítés az oktatás, képzés területén, az intézmények között és az egyes intézményeken belüli szegregációs

Hátrányos megkülönböztetés, elkülönítés a nevelés, oktatás területén nincs. Szegregációval nem találkozunk.

d) az intézmények között a tanulók iskolai eredményességében, az oktatás hatékonyságában mutatkozó eltérések

Községünkben egy iskola, egy óvoda működik. Az iskolai eredményességet és az oktatás hatékonyságát vizsgálva megállapíthatjuk, hogy a nevelés és oktatás minősége, eredményessége nem marad el a szomszéd településektől.

e) pozitív diszkrimináció (hátránykompenzáló juttatások, szolgáltatások)

Az önkormányzat alkalmanként rendkívüli települési támogatásban részesíti a nehéz helyzetben lévő gyermekeket nevelő családokat.

Iskolai év kezdetén az iskolások a tankönyvek megvásárlásához hozzájárulást kapnak. Ezen kívül beiskolázási segítyt is ad az önkormányzat.

4.5 Következtetések: problémák beazonosítása, fejlesztési lehetőségek meghatározása.

A gyerekek helyzete, esélyegyenlősége vizsgálata során településünkön	
beazonosított problémák	fejlesztési lehetőségek
Családok alacsony jövedelme	Szociális juttatások
Nyári táboroztatás	pályázattal
Hátrányos helyzetű, tehetséges tanulók elkallódása	Ösztöndíjak felkutatása, kollégiumi díjhoz hozzájárulás

5. A nők helyzete, esélyegyenlősége

Jogi alapvetések a nők esélyegyenlőségéhez:

- Az Alaptörvény XV. cikke rögzíti, hogy a nők és férfiak egyenjogúak, vagyis mind a nőket, mind a férfiakat azonos jogok kell, hogy megillessék minden polgári, politikai, gazdasági, szociális, kulturális jog tekintetében.
- a Tanács 76/207/EGK irányelve a nőkkel és a férfiakkal való egyenlő bánásmód elvének a munkavállalás, a szakképzés és az előmenetel lehetőségei, valamint a munkafeltételek terén történő végrehajtásáról és az azt módosító 2002/73/EK irányelv,
- a Tanács 79/7/EGK irányelve a férfiakkal és a nőkkel való egyenlő bánásmód elvének a szociális biztonság területén történő fokozatos megvalósításáról,
- a Tanács 86/378/EGK irányelve a férfiakkal és a nőkkel való egyenlő bánásmód elvének a foglalkoztatási szociális biztonsági rendszerekben történő megvalósításáról.

5.1 A nők gazdasági szerepe és esélyegyenlősége

a) foglalkoztatás és munkanélküliség a nők körében

A nemek közötti hátrányos megkülönböztetést több jogszabály is tiltja, ezek között is kiemelt szerepet foglal el az Alaptörvény és a Munka Törvénykönyve.

A nők között is kiemelten hátrányos helyzetben vannak

- a 50 év feletti nők,
- a pályakezdő nők a szakmai tapasztalat hiánya miatt,
- a gyesen lévő, illetve a kisgyermekes anyukák a munkából való kiesés miatt.

Ordason a közszférában – közoktatás, közigazgatás, közművelődés, szociális és egészségügyi ellátás – lényegesen magasabb a nők aránya mint a férfiaké. A kisgyermekes nők munkába állását óvodai szolgáltatás segíti. Sajnos bölcsődei ellátás községünkben nincs.

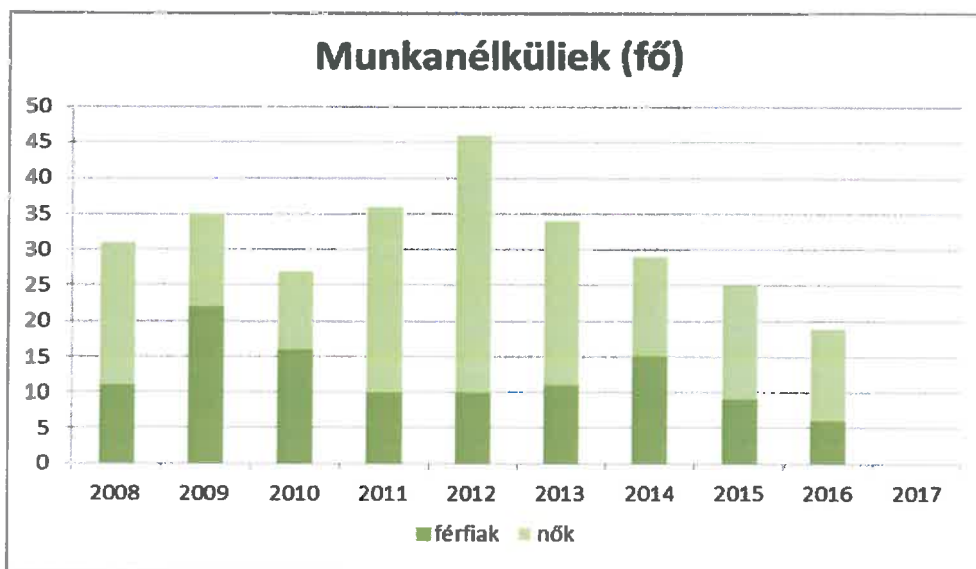
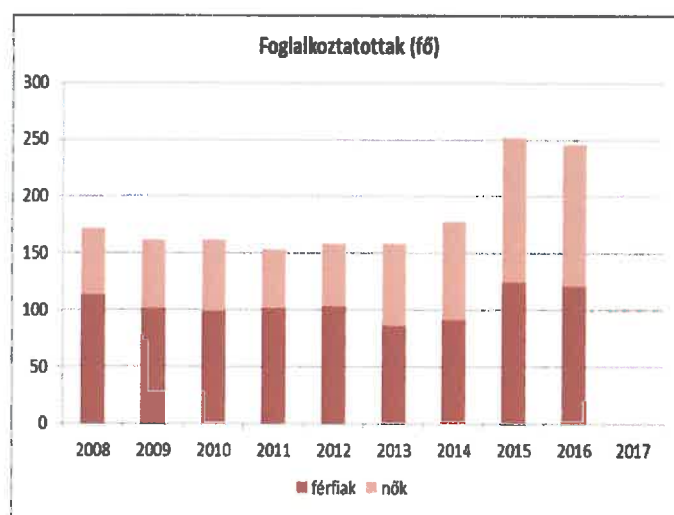
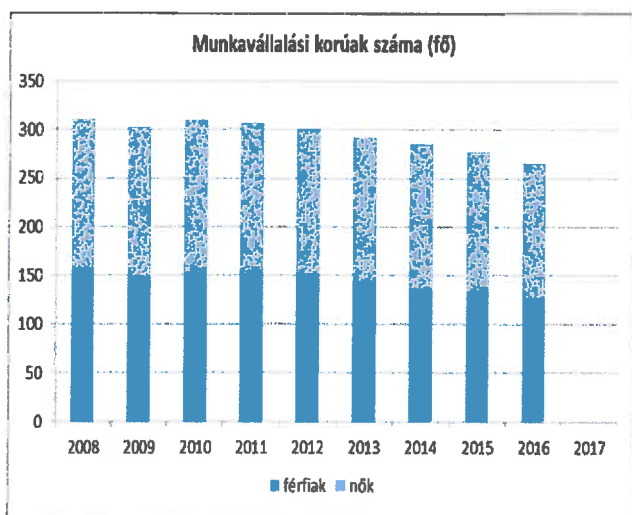
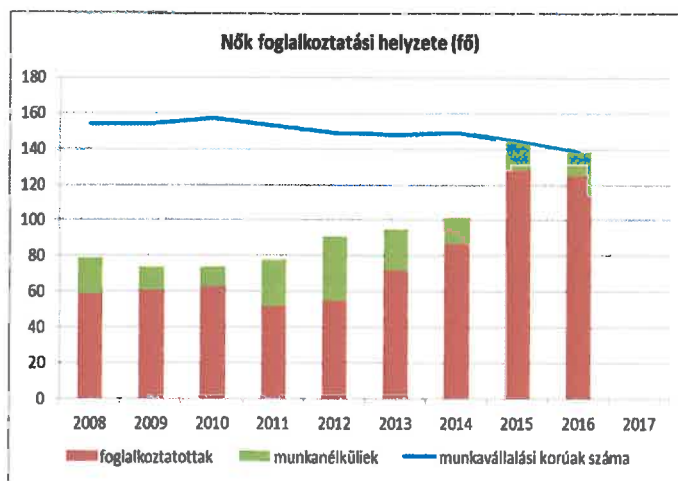
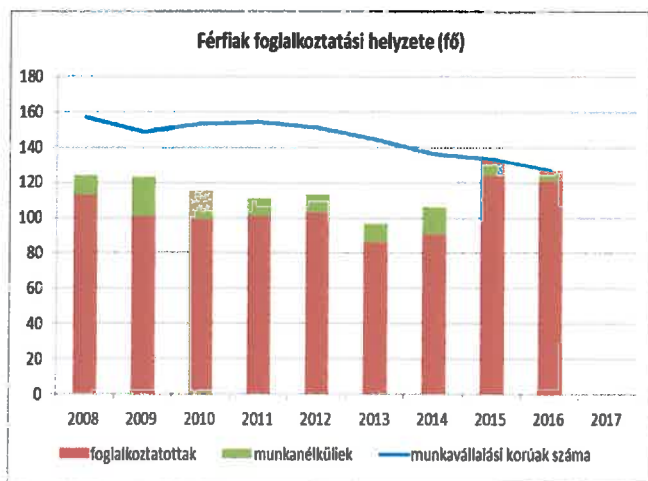
A községben élő nők közül kevesebb a foglalkoztatott, mint a foglalkoztatott férfi. A munkanélküli nők aránya mindig magas.

A községben kevés a munkalehetőség. A legnagyobb foglalkoztató az önkormányzat. Közfoglalkoztatás keretében foglalkoztatja a munkanélkülieket, azonban ez nem ad hosszú távú biztonságos megélhetést. A környéken, a közeli városban is igen kevés a munkalehetőség. Távmunka és részmunkaidő sajnos még nem elterjedt Magyarországon. Így a nők elhelyezkedési esélye igen alacsony.

5.1.1. számú táblázat - Foglalkoztatás és munkanélküliség a nők körében

év	Munkavállalási korúak száma		Foglalkoztatottak		Munkanélküliek	
	férfiak	nők	férfiak	nők	férfiak	nők
2008	157	154	113	59	11	20
2009	149	154	101	61	22	13
2010	153	157	99	63	16	11
2011	154	153	101	52	10	26
2012	151	149	103	55	10	36
2013	144	148	86	72	11	23
2014	136	149	91	87	15	14

2015	133	144	124	128	9	16
2016	127	138	121	125	6	13



b) nők részvétele foglalkoztatást segítő és képzési programokban

Önkormányzatunk a munkaügyi központ segítségével foglalkoztatási programokat szervez. Több foglalkoztatási projekt van folyamatban. A programokban női közfoglalkoztatottak is vannak nagy számban.

Képzésre, átképzésre a munkaügyi központon keresztül lehetséges. Magánúton történő képzés igen költséges.

5.1.2. számú táblázat - Nők részvétele foglalkoztatást segítő és képzési programokban

év	Foglalkoztatást segítő programok száma	Képzési programok száma	részvevők száma	részvevő nők száma
2008	1	0	0	0
2009	1	0	0	0
2010	1	0	0	0
2011	1	0	0	0
2012	4	0	0	0
2013	4	2	5	2
2014	11	2	6	3
2015	6	2	6	3
2016	2	2	5	4

c) alacsony iskolai végzettségű nők elhelyezkedési lehetőségei

Problémaként merül fel, hogy a munkanélküli nők közül nagy számban sok az alacsony iskolai végzettségű. (2008-ban 65%, 2009-ben 53%, 2010-ben 64%, 2011-ben 58%, 2012-ben 50%) Őket csak segédmunkásként, betanított munkásként tudják alkalmazni. Sajnos közülük nagyon kevesen vállalják a képzést, szakmaszerzést. (5.1.4. tábla)

d) hátrányos megkülönböztetés a foglalkoztatás területén (pl. bérkülönbség)

A foglalkoztatás területén hátrányos megkülönböztetésről bejelentés nem érkezett. Nincs tudomásunk róla.

5.1.4. számú táblázat - Alacsony iskolai végzettségű nők elhelyezkedési lehetőségei

év	munkanélküli nők száma	8 általánosnál alacsonyabb végzettségű	8 általános	szakiskola/szak munkás-képző	gimnázium	érettségi	főiskola	egyetem
2008	20	1	12	5	0	1	1	0
2009	13	1	6	4	1	0	1	0
2010	11	2	5	4	0	0	0	0
2011	26	2	13	8	0	1	2	0
2012	36	3	15	12	1	4	1	0

2013	23	3	12	4	0	3	1	0
2014	14	1	6	2	1	1	1	0
2015	16	1	7	3	2	2	1	0
2016	13	1	6	2	1	1	1	0

5.2 A munkaerő-piaci és családi feladatok összeegyeztetését segítő szolgáltatások (pl. bölcsődei, családi napközi, óvodai férőhelyek, férőhelyhiány; közintézményekben rugalmas munkaidő, családbarát munkahelyi megoldások stb.)

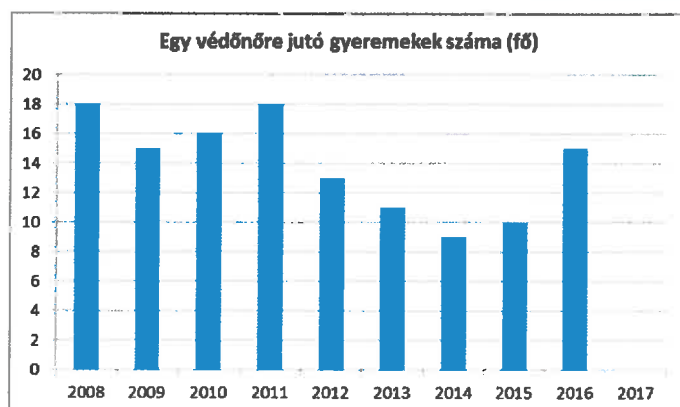
Községünkben nincs bölcsődei ellátás, nincs családi napközi. Óvodai férőhelyeink száma 25. Gyermeket helyhiány miatt nem kellett elutasítani. Az óvoda a gyermek három éves korától veheti fel a gyermeket. Az a gyermek is felvehető, aki a felvételtől számított fél éven belül betölti a harmadik életévét. A közintézményeinkben jelenleg nincs rugalmas munkaidő. Családbarát munkahelyi megoldásokról nincs információnk.

5.3 Családtervezés, anya- és gyermekgondozás területe

Községünkben hatékonyan működik a védőnői hálózat, amely egyformán szolgálja az anya és a gyermek védelmét. Biztosítva van a tanácsadás, a családtervezéssel összefüggő ismeretek átadása, a nők egészségvédelmét szolgáló intézkedések. Az egészségügyi alapszolgáltatásokhoz illetve a szakellátásokhoz is biztosított a hozzáférés. Egy védőnői szolgálat működik községünkben. Az egy védőnőre jutó 3 év alatti gyermekek száma a következőképpen alakult:

5.3. számú táblázat - Családtervezés, anya- és gyermekgondozás területe

év	védőnők száma	0-3 év közötti gyermekek száma	átlagos gyermekszám védőnőnként
2008	1	18	18
2009	1	15	15
2010	1	16	16
2011	1	18	18
2012	1	13	13
2013	1	11	11
2014	1	9	9
2015	1	10	10
2016	1	15	15



5.4 A nőket érő erőszak, családon belüli erőszak

A családon belüli erőszak esetén alkalmazható legfontosabb rendelkezéseket a hozzátartozók közötti erőszak miatt alkalmazható távoltartásról szóló 2009. évi LXXII. tv. és a Büntető törvénykönyv tartalmazza. A családon belüli erőszakra nincs önálló tényállás, a párkapcsolati erőszakra jelenleg a Büntető törvénykönyv különböző tényállásai vonatkoznak, ld. testi sértés, zaklatás, távoltartás.

A nők elleni erőszak különböző formáira, vagy ugyanezeknek nem a párkapcsolaton belül megnyilvánuló formáira (pl. szexuális jellegű visszaélések) is a Büntető törvénykönyv releváns paragrafusai vonatkoznak.

A zaklatás, szexuális vagy családon belüli erőszak miatt történt rendőrségi feljelentésekről tudomásunk nincs.

5.5 Krízishelyzetben igénybe vehető szolgáltatások (pl. anyaothton, családok átmeneti otthona)

Krízisbe kerülő nők számára igen fontos, hogy minél előbb segítséget kapjanak. Fontos, hogy megfelelően tájékoztatva legyenek a szolgáltatásokról, az elérhetőségekről. Családsegítő- és gyermekjóléti szolgálatunk munkatársai megfelelő információkkal látják el a krízisbe kerülő nőket, segítséget nyújtanak nekik. Sajnos a településen és a közelben nincs olyan otthon, ahol a krízisbe került nőket el lehetne helyezni. Legközelebb Baján található anyaothton.

5.6 A nők szerepe a helyi közéletben

A nők részvétele a helyi közéletben, a közügyekről való döntési mechanizmusban igen fontos, hiszen a nők jogainak egyenlően kell érvényesülniük. Elmondhatjuk, hogy községünkben a nők nagyobb létszámban vannak jelen a közéletben. A 2014-es helyi önkormányzati választások után 4 fő a képviselő-testület tagjainak száma. A 4 főből 3 nő és 1 férfi képviselő az arány. A polgármester, aki szintén tagja a képviselő-testületnek, férfi. A helyi közéletben a nők aránya magasabb.

A jövőben is ügyelni kell arra, hogy a nők részéről is megfelelő képviselet legyen a közéletben.

5.6. számú táblázat - A nők szerepe a helyi közéletben

év	Képviselőtestület tagja		Városi bíróság és ítéltáblák vezetői		Közgyűlések tagjai	
	Férfi	Nő	Férfi	Nő	Férfi	Nő
2008	4	2	0	0	0	0
2009	4	2	0	0	0	0
2010	2	3	0	0	0	0
2011	2	3	0	0	0	0
2012	2	3	0	0	0	0
2013	2	3	0	0	0	0
2014	1	3	0	0	0	0
2015	1	3	0	0	0	0
2016	1	3	0	0	0	0

5.7 A nőket helyi szinten fokozottan érintő társadalmi problémák és felszámolásukra irányuló kezdeményezések

A nőket fokozottan érintő társadalmi problémák megoldására, illetve felszámolására irányuló kezdeményezések, programok egyelőre nincsenek helyi szinten. Csupán a munkanélküli nők helyzetén való segítség valósul meg közfoglalkoztatás keretében. A jövőben mélyebben fel kell tárni a nőket érintő társadalmi problémákat, és programot kell kidolgozni megoldásukra, felszámolásukra. A Családsegítő- és Gyermekjóléti Szolgálat, a helyi egyházak bevonásával előadásokat, felvilágosításokat lehetne szervezni.

5.8 Következtetések: problémák beazonosítása, fejlesztési lehetőségek meghatározása.

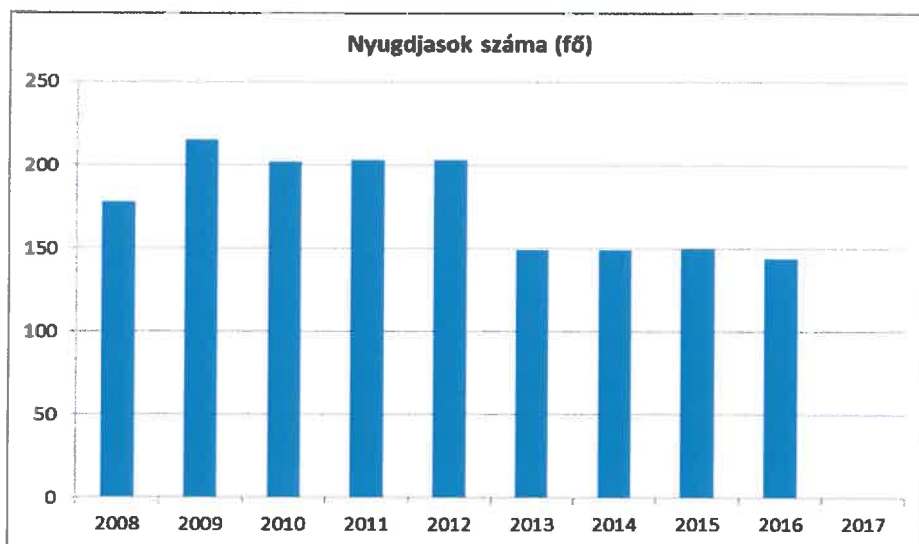
A nők helyzete, esélyegyenlősége vizsgálata során településünkön	
beazonosított problémák	fejlesztési lehetőségek
Rugalmas munkaidő hiánya	Jövőbeni bevezetése
Alacsony iskolai végzettség	Munkaügyi központ segítségével képzések
Számítógép ismeret hiánya	Számítógépes tanfolyam
Családtervezés hiánya	Felvilágosító előadások, fórum a családtervezésről

6. Az idősök helyzete, esélyegyenlősége

6.1 Az időskorú népesség főbb jellemzői (pl. száma, aránya, jövedelmi helyzete, demográfiai trendek stb.)

6.1.1. számú táblázat – Nyugdíjban, nyugdíjszerű ellátásban részesülők száma nemek szerint

év	nyugdíjban, nyugdíjszerű ellátásban részesülő férfiak száma	nyugdíjban, nyugdíjszerű ellátásban részesülő nők száma	összes nyugdíjas
2008	81	97	178
2009	89	126	215
2010	86	116	202
2011	93	110	203
2012	90	113	203
2013	59	90	149
2014	58	91	149
2015	55	95	150
2016	51	93	144



Ordason a nyugdíjasok száma 144 fő, az összlakosság 35%-a. Az idősök nyugdíjai alacsonyak, különösen a volt mezőgazdasági dolgozóké. A nyugdíjasok között igen magas az egyszemélyes háztartások száma, mely háztartások nagyobb részét özvegy nők alkotják. Az, hogy az idősök hogyan élik meg az évek múlását, az egyedüllétet, nagymértékben függ a társadalom nyújtotta életkörülményektől, az idősökkel szemben tanúsított társadalmi magatartástól. A család fiatalabb tagjai gyakran kevés időt szánnak a velük való törődésre, gyakran távol élnek idősebb családtagjaiktól, illetve a megélhetési gondok miatt több mint 8 órát dolgoznak. A fentiek miatt megnőtt a személyes gondoskodást nyújtó szociális ellátások iránti igény, ezen belül a szociális étkeztetésre és a házi gondozásra. A szociális étkeztetést az önkormányzat vállalkozó megbízásával látja el. A szociális étkeztetés keretében az idősöknek igény szerint házhoz szállítja az önkormányzat az ebédet. Idősök klubja működik civil szerveződésben a szabadidő hasznos eltöltésére. Az önkormányzat kiemelt figyelmet fordít az idősökre, évente hagyományosan megrendezi az idősök napját.

Sajnos az idősekre nagymértékben jellemző az elmagányosodás, elszigetelődés. E problémára mindenképpen megoldást kell találni.

6.2 Idősek munkaerő-piaci helyzete

Az Ft. 24. §-a értelmében a nyugdíjazáshoz közel álló álláskereső részére nyugdíj előtti álláskeresői segély, valamint költségtérítés jár. Az álláskeresői segély feltételeit a Ft. 30. §-a rögzíti.

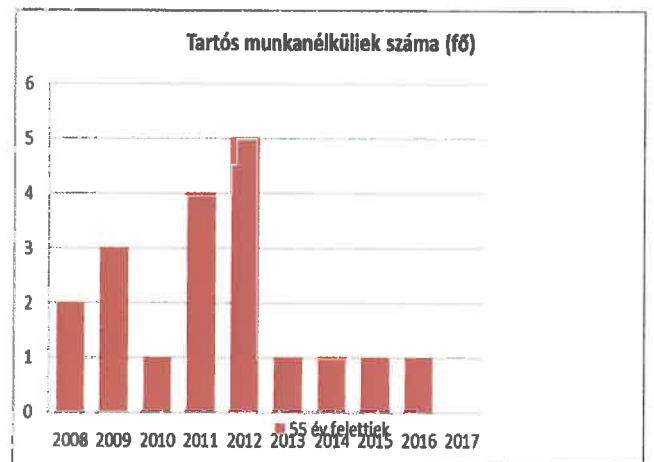
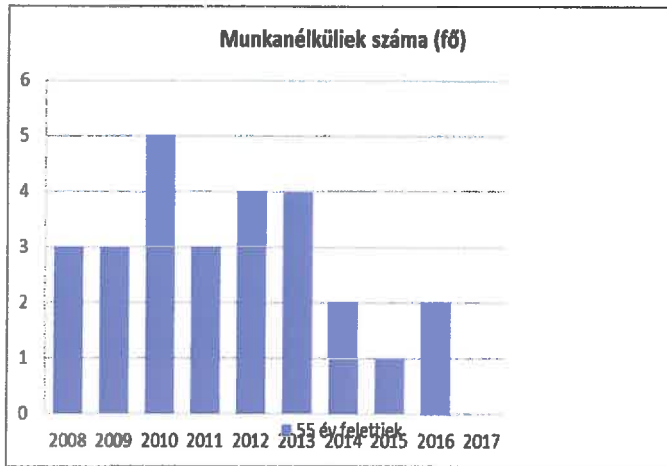
a) idősek, nyugdíjasok foglalkoztatottsága

A munkanélküliek közül a 55 éven felüliek aránya 11%. A munkaerőpiacon ez a korosztály már nem tud érvényesülni, annak ellenére, hogy a nyugdíjkorhatár kitolódott. Ez nem csak településünkön, hanem az egész országban probléma. Megoldás lehet a képzés, átképzés. A foglalkoztatás elősegítése érdekében „Munkahelyvédelmi Akcióterv” került kidolgozásra törvényi szinten. Az akcióterv keretében munkaerő-piaci szempontból hátrányos helyzetű munkavállalók foglalkoztatóinak a meglévő munkahelyek megőrzésére és új munkahelyek létesítésére jelentős mértékű szociális hozzájárulási adókedvezményt nyújtanak. Ez az intézkedés nagymértékben hozzájárulhat ahhoz, hogy az 55 év felettek ne szoruljanak ki a munkaerő-piacról.

Nyugdíjas korú idősek esetében nem jellemző településünkön a munkavállalás. Mivel családi házas település vagyunk, minden nyugdíjasnak van kertje, amelyet művel, gondoz. Ezzel meg tudja magának termelni a zöldségfélét. Az idősebb nyugdíjasok, betegebb nyugdíjasok sajnos már ezt a tevékenységet nem tudják művelni.

6.2.3. számú táblázat - Hátrányos megkülönböztetés a foglalkoztatás terén

év	Regisztrált munkanélküliek száma	55 év feletti regisztrált munkanélküliek száma		Tartós munkanélküliek száma	55 év feletti tartós munkanélküliek száma	
	fő	fő	%	fő	fő	%
2008	35	3	9%	5	2	40%
2009	40	3	8%	10	3	30%
2010	48	5	10%	9	1	11%
2011	40	3	8%	6	4	67%
2012	61	4	7%	9	5	56%
2013	42	4	10%	5	1	20%
2014	31	2	6%	8	1	13%
2015	25	1	4%	6	1	17%
2016	19	2	11%	5	1	20%



b) tevékeny időskor (pl. élethosszig tartó tanulás, idősek, nyugdíjasok foglalkoztatásának lehetőségei a közintézményekben, foglalkoztatásukat támogató egyéb programok a településen)

Településünkön közintézményekben nyugdíjasokat nem foglalkoztatnak, tanulás nem jellemző. Igény nem merül fel erre vonatkozóan.

c) hátrányos megkülönböztetés a foglalkoztatás területén

Az 55 év feletti munkanélkülieket jobban érinti a foglalkoztatás terén fellépő hátrányos megkülönböztetés.

Foglalkoztatást segítő programok feltárásával segíthetünk. A közmunkaprogramokban több 55 év feletti munkanélkülit kell foglalkoztatni.

6.3 A közszolgáltatásokhoz, közösségi közlekedéshez, információhoz és a közösségi élet gyakorlásához való hozzáférés

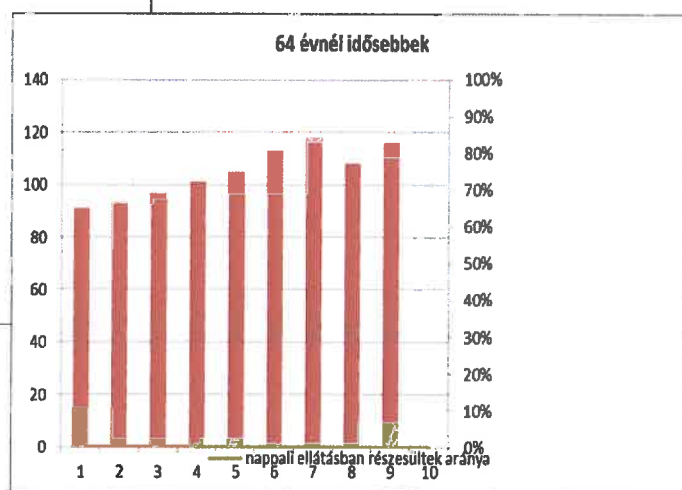
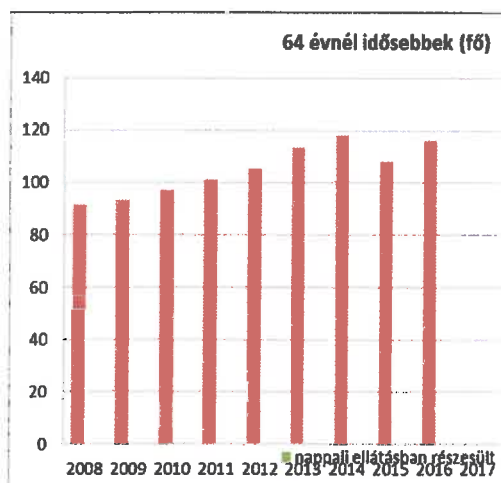
a) az idősek egészségügyi és szociális szolgáltatásokhoz való hozzáférése

Az életkor előre haladtával az időskorúak egészségi problémái megnőnek, egyre gyakrabban szorulnak orvosi kezelésre. Az időskorú lakosság arányaira tekintettel kiemelt figyelmet érdemel az egészségügyi szolgáltatások és szociális szolgáltatások széleskörű hozzáférése. Háziorvosi szolgálat a szomszédos Géderlak község gesztorságával működik a településen, kedden és csütörtökön van rendelés, a többi napokon a géderlaki rendelőben rendel a háziorvos. Helyben cukormérés, vérnyomásmérés folyik. A szakellátások a közeli Kalocsa városában elérhetőek. Gyógyszertár nincs, azonban a megrendelt gyógyszereket a Géderlakon fiókpatikát működtető gyógyszerész a polgármesteri hivatal épületébe szállítja. Ott tudják felvenni a betegek gyógyszereiket. A házi gondozottak részére pedig a házi gondozó vagy a falugondnok viszi ki.

Önkormányzatunknál évek óta működik az étkeztetés és házi segítségnyújtás alapszolgáltatások.

6.3.1. számú táblázat - 64 évnél idősebb népesség és nappali ellátásban részesülő időskorúak száma

év	64 év feletti lakosság száma	nappali ellátásban részesülő időskorúak száma	
		fő	%
2008	91	0	0%
2009	93	0	0%
2010	97	0	0%
2011	101	0	0%
2012	105	0	0%
2013	113	0	0%
2014	118	0	0%
2015	108	0	0%
2016	116	0	0%



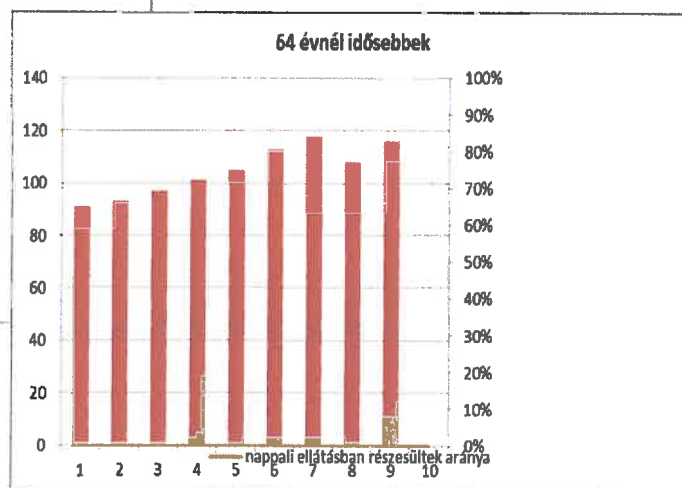
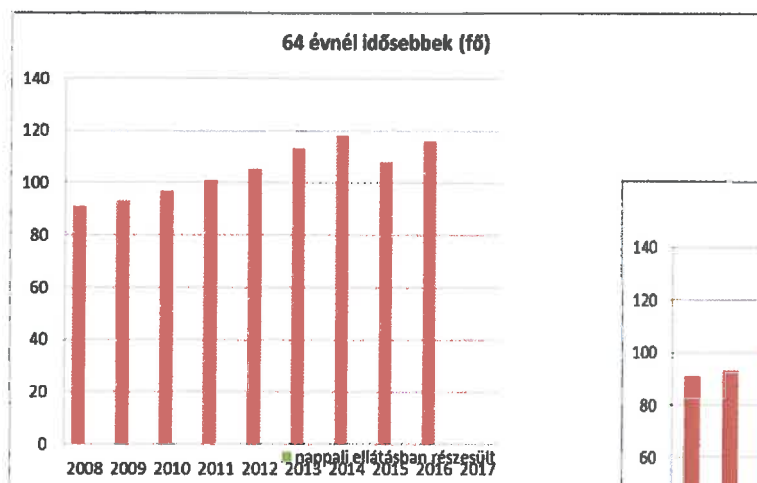
b) kulturális, közművelődési szolgáltatásokhoz való hozzáférés

Településünkön Faluház működik, az épület teret ad a kulturális és közművelődési szolgáltatásoknak. Helyet ad a könyvtárnak. Könnyen megközelíthető. A Faluházban megrendezésre kerülő rendezvényeket látogathatják a nyugdíjasok. Könyvtárkölcsonzést vehetnek igénybe. Az önkormányzati épületben egy nyugdíjasok számára kialakított helyiségben jönnek össze a nyugdíjasok egy kis beszélgetésre, olvasgatásra, újságolvasásra, közös TV nézésre. Azonkívül vallási közösség is működik, ahol főleg az időskorúak vannak nagyobb számban. A sportpályán megrendezésre kerülő sporteseményeken is sok időskorúval találkozhatunk nézőként. (6.3.3. tábla)

6.3.3. számú táblázat - Kulturális, közművelődési szolgáltatásokhoz való hozzáférés

6.3.1. számú táblázat - 64 évnél idősebb népesség és nappali ellátásban részesülő időskorúak száma

év	64 év feletti lakosság száma		nappali ellátásban részesülő időskorúak száma	
	fő		fő	%
2008	91		0	0%
2009	93		0	0%
2010	97		0	0%
2011	101		0	0%
2012	105		0	0%
2013	113		0	0%
2014	118		0	0%
2015	108		0	0%
2016	116		0	0%



b) kulturális, közművelődési szolgáltatásokhoz való hozzáférés

Településünkön Faluház működik, az épület teret ad a kulturális és közművelődési szolgáltatásoknak. Helyet ad a könyvtárnak. Könnyen megközelíthető. A Faluházban megrendezésre kerülő rendezvényeket látogathatják a nyugdíjasok. Könyvtárkölcsozést vehetnek igénybe. Az önkormányzati épületben egy nyugdíjasok számára kialakított helyiségben jönnek össze a nyugdíjasok egy kis beszélgetésre, olvasgatásra, újságolvasásra, közös TV nézésre. Azonkívül vallási közösség is működik, ahol főleg az időskorúak vannak nagyobb számban. A sportpályán megrendezésre kerülő sporteseményeken is sok időskorúval találkozhatunk nézőként. (6.3.3. tábla)

6.3.3. számú táblázat - Kulturális, közművelődési szolgáltatásokhoz való hozzáférés

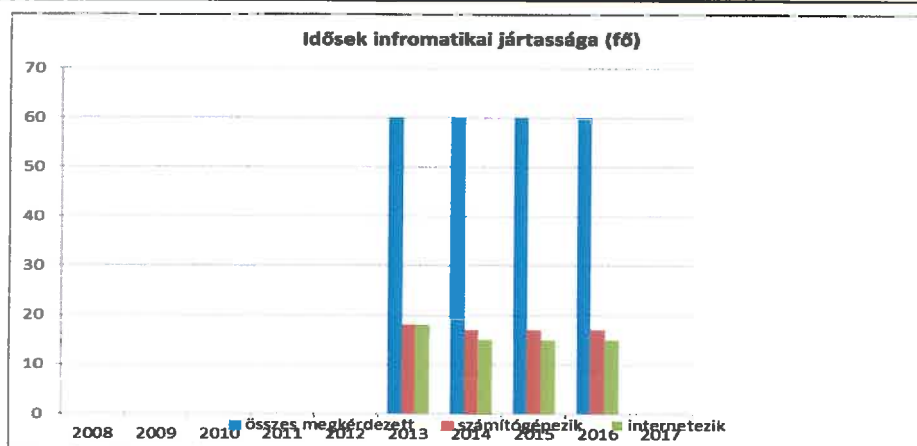
év	Mozielőadás látogatása	Színházelőadás látogatása	Múzeumi kiállítás megtekintése	Könyvtár látogatása	Közművelődési intézmény rendezvényén részvétel	Vallásgyakorlás templomban	Sportrendezvényen részvétel
	alkalom	alkalom	alkalom	alkalom	alkalom	alkalom	alkalom
2008	0	0				72	5
2009	0	0	1	129		72	5
2010	0	0	1	134	20	76	5
2011	0	0	2	165	55	78	5
2012	0	0	1	187	39	78	5
2013	0	1	0	157	42	76	4
2014	0	2	0	175	52	78	6
2015	0	1	1	130	30	58	5
2016	0	1	1	125	31	58	5

c) idősök informatikai jártassága

Az idősök informatikai jártassága szomorú képet mutat. A 60 fő megkérdezettből csupán 18 fő tudja használni a számítógépet, és ismeri az internet használatát. A jövőben az idősök hozzásegítése az informatika megismeréséhez feladatként merül fel

6.3.4. számú táblázat - Idősök informatikai jártassága

év	Összes megkérdezett	Számítógépet használni tudók száma		Internetet használni tudók száma	
	fő	fő	%	fő	%
2008	n.a.	n.a.	#ÉRTÉK!	n.a.	#ÉRTÉK!
2009	n.a.	n.a.	#ÉRTÉK!	n.a.	#ÉRTÉK!
2010	n.a.	n.a.	#ÉRTÉK!	n.a.	#ÉRTÉK!
2011	n.a.	n.a.	#ÉRTÉK!	n.a.	#ÉRTÉK!
2012	n.a.	n.a.	#ÉRTÉK!	n.a.	#ÉRTÉK!
2013	60	18	30,0%	18	30,0%
2014	60	17	28,3%	15	25,0%
2015	60	17	28,3%	15	25,0%
2016	60	17	28,3%	15	25,0%



6.4 Az időseket, az életkorral járó sajátos igények kielégítését célzó programok a településen

Önkormányzatunk szociális alapszolgáltatásokat nyújt időskorúak részére. Étkeztetés, házi-segítségnyújtást, falugondnoki szolgálat. Napi egyszeri meleg ételt biztosít, az elesettebbek részére házhoz szállítják. Akik nem tudnak magukról gondoskodni, azok részére házi-segítségnyújtást biztosítunk.

A Faluház segítségével több programot lehetne szervezni. Számítógépes tanfolyam, énekkar szervezése, felvilágosító előadások.

6.5 Következtetések: problémák beazonosítása, fejlesztési lehetőségek meghatározása.

Az idők helyzete, esélyegyenlősége vizsgálata során településünkön	
beazonosított problémák	fejlesztési lehetőségek
elmagányosodás	Programok szervezése; számítógépes tanfolyam, hogy távol élő hozzátartozóival kapcsolatba tudjon lépni.
Férfiak korai elhalálózása	Egészségügyi szűrések, előadások

7. A fogyatékkal élők helyzete, esélyegyenlősége

7.1 A településen fogyatékkal élő személyek főbb jellemzői, sajátos problémái

A fogyatékkal élőkre vonatkozóan nem állnak rendelkezésre értékelhető statisztikai adatok, amelyek alapján pontos képet lehetne alkotni a fogyatékkal élők lakhatási, egészségügyi, foglalkoztatási helyzetéről. A fogyatékos emberek és családjaik világszerte a legsérülékenyebb társadalmi csoportot alkotják, évszázadok óta a szociális élet peremére sodródva élnek, boldogulásukat ezernyi tényező hátráltatja. Közös feladatunk annak lehetővé tétele, hogy egyenlő esélyekkel érvényesülhessenek a mindennapi életünk során a lakhatás és közlekedési eszközök használata, a szociális és egészségügyi ellátás, az iskoláztatási és munkalehetőségek, a kulturális és társadalmi élet, valamint a sport és a szórakozás területén is. A fogyatékkal élők legnagyobb részének egyetlen megélhetési forrása az alacsony összegű nyugdíj, járadék, segély. Egyes esetekben az iskolai végzettségük elmarad az egészséges társaikétól, ami tovább rontja megélhetési esélyeiket. A tartós egészségügyi problémákkal, illetve fogyatékkal élő emberek munkaerő-piaci lehetőségei erősen behatárolódtak.

a) fogyatékkal élők foglalkoztatásának lehetőségei, foglalkoztatottsága (pl. védett foglalkoztatás, közfoglalkoztatás)

Településünkön, de a környéken sincs a fogyatékkal élők részére foglalkoztatási lehetőség. Voltak ugyan próbálkozások munkahelyek teremtésére, de mindegyik valamilyen ok miatt felszámolódott.

b) hátrányos megkülönböztetés a foglalkoztatás területén

A fogyatékkal élők nehezebben találnak munkát. A foglalkoztatók nem igen foglalkoztatják őket.

c) önálló életvitelt támogató helyi intézmények, szolgáltatások, programok

A fogyatékkal élő emberek és családjaik a legsérülékenyebb társadalmi csoportot alkotják. Feladatunk olyan környezet teremtése, működtetése, hogy egyenlő esélyekkel érvényesülhessenek a mindennapi életünk során a lakhatás és közlekedési eszközök használata, a szociális és egészségügyi ellátás, az iskoláztatási és munkalehetőségek, a kulturális és társadalmi élet, valamint a sport és a szórakozás területén is.

7.2 Fogyatékkal élő személyek pénzbeli és természetbeni ellátása, kedvezményei

A fogyatékkal élők a települési támogatást vehetik igénybe nehéz anyagi helyzetük enyhítésére. Az önkormányzat a szociális és egészségügyi intézményei biztosítják a fogyatékkal élő személyek lakókörnyezetükben történő ellátást. Szociális étkezést, házi gondozást és a falugondnoki szolgálatot vehetik még igénybe.

7.3 A közszolgáltatásokhoz, közösségi közlekedéshez, információhoz és a közösségi élet gyakorlásához való hozzáférés lehetőségei, akadálymentesítés

a) települési önkormányzati tulajdonban lévő középületek akadálymentesítettsége

Az önkormányzat tulajdonában lévő középületekben az akadálymentesítés nem megoldott. Jövőre vonatkozólag ez feladatunk lesz.

b) közszolgáltatásokhoz, kulturális és sportprogramokhoz való hozzáférés lehetőségei, fizikai, információs és kommunikációs akadálymentesítettség, lakóépületek, szolgáltató épületek akadálymentesítettsége

Sportpálya hozzáférési lehetőségei jók, kulturális intézmény, a szolgáltató épületek nem vagy részben akadálymentesítettek. A lakóépületek akadálymentesítése a tulajdonosok felelőssége, erről tudomásunk nincs.

c) munkahelyek akadálymentesítettsége

Munkahelyek akadálymentesítése nincs megoldva.

d) közösségi közlekedés, járdák, parkok akadálymentesítettsége

Közösségi közlekedés akadálymentesítése nem megoldott, járdák állapota nem megfelelő, akadálymentesítve nincsenek. Parkok megközelíthetősége jó.

e) fogyatékos személyek számára rendelkezésre álló helyi szolgáltatások (pl. speciális közlekedési megoldások, fogyatékosok nappali intézménye, stb.)

Településünkön ilyen szolgáltatások nincsenek.

7.4 Következtetések: problémák beazonosítása, fejlesztési lehetőségek meghatározása

A fogyatékkal élők helyzete, esélyegyenlősége vizsgálata során településünkön	
beazonosított problémák	fejlesztési lehetőségek
Akadálymentesítés nem megoldott	Intézmények akadálymentesítése
Munkalehetőség hiánya	Táv munka keresésben segítségnyújtás, számítógépes tanfolyam

8. Helyi partnerség, lakossági önszerveződések, civil szervezetek és for-profit szereplők társadalmi felelősségvállalása

A Települési Esélyegyenlőségi Programban leírtak megvalósításában az érintett intézményeknek, egyházaknak, civil szerveződéseknek, for-profit szereplőknek szorosan együtt kell működniük. Közösen kell a társadalmi felelősséget felvállalni, hogy az intézmények működését érintő, és az esélyegyenlőségi szempontból fontos közszolgáltatásokat meghatározó stratégiai dokumentumban és iránymutatásban érvényesüljenek az egyenlő bánásmódra és esélyegyenlőségre vonatkozó kötelezettségek és a Program célkitűzései. Ebben a munkában össze kell fogni, önkormányzat, intézmények: Családsegítő és Gyermejjóléti Szolgálat, Faluház, könyvtár, Információs és Közösségi Hely, Tájékoztató Hely, Házi Segítségnyújtás, Ordasi Óvoda, Általános Iskola, református egyház, nyugdíjas klub, Ordas Jövőjéért Közalapítvány együttműködve tud csak hatékonyan tenni a célért. Ezenkívül a szomszédos önkormányzatokkal is ki kell alakítani az együttműködést.

a) a 3–7. pontban szereplő területeket érintő civil, egyházi szolgáltató és érdekvédelmi szervezetek, önszerveződések feltérképezése (pl. közfeladatot ellátó szervezetek száma közfeladatonként bemutatva, önkéntesek száma, partnerségi megállapodások száma stb.)

Önkormányzat, intézmények: Családsegítő és Gyermejjóléti Szolgálat, Faluház, könyvtár, Információs és Közösségi Hely, Tájékoztató Hely, Házi Segítségnyújtás, Ordasi Óvoda, Általános Iskola, református egyház, nyugdíjas klub, Ordas Jövőjéért Közalapítvány.

Önkéntesek számát növelni kell.

9. A helyi esélyegyenlőségi program nyilvánossága

Ordas Község Önkormányzata Települési Esélyegyenlőségi Programjában fontos szerepet tölt be a program megvalósulásának nyomon követése. Ennek eszközei:

- Az eredményesség értékelése, ellenőrzése két évente történik. Az értékelés eredményeinek nyilvánossá tétele kapcsán a személyes adatok védelmének biztosítására kiemelkedő figyelmet kell fordítani.
- Szükséges minden elérhető eszközt és helyi médiumot bevonni (honlap, tájékoztató kiadványok, rendezvények, lakossági fórumok, helyi sajtó stb.) a támogató szakmai és társadalmi környezet kialakítása érdekében.
- A két évenkénti értékeléskor feltárt hiányosságok felszámolására külön intézkedési tervet kell készíteni, amelyben meghatározásra kerülnek a célkitűzések, tevékenységek, felelősök, határidők, sikerkritériumok.

A Helyi Esélyegyenlőségi Program elkészítése során a helyi adatok tekintetében önkormányzatunk és intézményei vezetői, dolgozói szolgáltatott adatokat. A központi adatok tekintetében az Országos Településfejlesztési és Területrendezési Információs Rendszer (TEIR) adatbázisaiból vettük az adatokat.

A Szociális és Gyermekevésztési Főigazgatóság Bács-Kiskun Megyei Kirendeltsége a Helyi Esélyegyenlőségi Program készítéséhez, felülvizsgálatához térítésmentes mentorálási szolgáltatást nyújtott munkánk során.

A Helyi Esélyegyenlőségi Program elérhető a www.ordas.hu honlapon.

A Helyi Esélyegyenlőségi Program Intézkedési Terve (HEP IT)

1. A HEP IT részletei

A helyzetelemzés megállapításainak összegzése

Célcsoport	Következtetések	
	problémák beazonosítása rövid megnevezéssel	fejlesztési lehetőségek meghatározása rövid címmel
Romák és/vagy mélyszegénységben élők	<p>munkanélküliség</p> <p>Közösségi együttélés intoleráns</p> <p>Alacsony iskolázottság</p>	<p>Munkanélküliség csökkentése</p> <p>Közös programok szervezése a társadalom más csoportjaival</p> <p>Alacsony iskolázottságúak tanulásra ösztönzése</p>
Gyermekek	<p>Családok alacsony jövedelme, ez magával vonzza a születésszám csökkenését is.</p> <p>Hátrányos helyzetű, tehetséges tanulók elkallódása</p>	<p>Szociális juttatásokkal</p> <p>Hátrányos helyzetű tehetséges tanulók segítésére ösztöndíjak felkutatása, kollégiumi díjakhoz hozzájárulás</p>
Idősek	<p>elmagányosodás</p> <p>Férfiak korai elhalálása; idősek egészségügyi problémákkal küzdenek</p>	<p>Idősek elmagányosodásának enyhítése</p> <p>Idősek részére egészségügyi szűrések, előadások szervezése</p>
Nők	<p>Számítógép ismeret hiánya</p> <p>Mélyszegénységben élő nők esetében a családtervezés hiánya</p>	<p>Számítógépes tanfolyam indítása a nők munkába állása esélyének növelése érdekében</p> <p>Felvilágosító előadások, fórumok szervezése családtervezés tárgyában</p>
Fogyatékkal élők	<p>Akadálymentesítés nem megoldott</p> <p>Munkalehetőség hiánya</p>	<p>Intézmények akadálymentesítése</p> <p>Segítségnyújtás fogyatékkal élők részére munkalehetőség keresésében</p>

A beavatkozások megvalósítói

Célcsoport	Következtetésben megjelölt beavatkozási terület, mint intézkedés címe, megnevezése	Az intézkedésbe bevont aktorok és partnerek – kiemelve a felelőst
Romák és/vagy mélyszegénységben élők	<p>Munkanélküliség csökkentése</p> <p>Közös programok szervezése a társadalom más csoportjaival</p> <p>Alacsony iskolázottságúak tanulásra ösztönzése</p>	<p>Szabó Zsolt polgármester</p> <p>Jóború-Takács Irény könyvtáros</p> <p>Szabó Zsolt polgármester Családsegítő Szolgálat Kozákné Szentgyörgyi Ilona általános iskola vezetője</p>
Gyermekek	<p>Szociális juttatások (önkormányzati juttatások odaítélése, egyéb szociális juttatások felkutatása)</p> <p>Hátrányos helyzetű tehetséges tanulók segítésére ösztöndíjak felkutatása, kollégiumi díjakhoz hozzájárulás</p>	<p>Szabó Zsolt polgármester, Családsegítő Szolgálat Szociális ügyintéző</p> <p>Szabó Zsolt polgármester Varga Attiláné pedagógus Családsegítő Szolgálat</p>
Idősek	<p>Idősek elmagányosodásának enyhítése</p> <p>Idősek részére egészségügyi szűrések, előadások szervezése</p>	<p>Jóború-Takács Irény könyvtáros Református Egyház Hunyadi Brigitta védőnő Családsegítő Szolgálat Háziorvos</p>
Nők	<p>Számítógépes tanfolyam indítása a nők munkába állása esélyének növelése érdekében</p> <p>Felvilágosító előadások, fórumok szervezése családtervezés tárgyában</p>	<p>Jóború-Takács Irény könyvtáros</p> <p>Hunyadi Brigitta védőnő Családsegítő Szolgálat</p>
Fogyatékkal élők	<p>Intézmények akadálymentesítése</p> <p>Segítségnyújtás fogyatékkal élők részére munkalehetőség keresésében</p>	<p>Szabó Zsolt polgármester intézményvezetők</p> <p>Jóború-Takács Irény könyvtáros Családsegítő Szolgálat Egyházak vezetői</p>

Jövőképünk

Olyan településen kívánunk élni, ahol a romák sikeresen felzárkóznak.

Fontos számunkra, hogy a mélyszegénységben élők helyzete javuljon.

Kiemelt területnek tartjuk a gyerekek megfelelő környezetben nőjének fel. Olyan feltételek alakuljanak ki, hogy a születésszám növekedjen.

Folyamatosan odafigyelünk az idősek életfeltételeire.

Elengedhetetlennek tartjuk a nők esetén a megfelelő odafigyelést és tájékoztatást.

Különös figyelmet fordítunk a fogyatékkal élők életfeltételeire.

2. Összegző táblázat - A Helyi Esélyegyenlőségi Program Intézkedési Terve (HEP IT)

3. melléklet a 2/2012. (VI. 5.) EMMI rendelethez

	A	B	C	D	E	F	G	H	I	J
Intézkedés sorszáma	Az intézkedés címe, megnevezése	A helyzetelemzés következtetéseiben feltárt esélyegyenlőségi probléma megnevezése	Az intézkedéssel elérni kívánt cél	A célkitűzés összhangja egyéb stratégiai dokumentumokkal	Az intézkedés tartalma	Az intézkedés felelőse	Az intézkedés megvalósításának határideje	Az intézkedés eredményességét mérő indikátor(ok)	Az intézkedés megvalósításához szükséges erőforrások (humán, pénzügyi, technikai)	Az intézkedés eredményeinek fenntarthatósága
I. A mélyszegénységben élők és a romák esélyegyenlősége										
1	Munkanélküliség csökkentése	Nagy az álláskereső aránya a mélyszegénységben élők között. 2008-tól 2010-ig folyamatosan nőtt a számuk. 2012-ben csökkent, 2012-ben drasztikusan megemelkedett 61 főre. Ez az össz népesség 22 %-a.	Szignifikánsan csökkent a munkanélküliek száma	Ordas Községi Önkormányzat költségvetési rendelete	Munkügyi Központ információi alapján a vállalkozók tájékoztatása. Munkügyi Központtal kapcsolattartás (köz munkaprogramok, képzések, átképzések tárgyában) Köz munkaprogramok fenntartása Pályázatok	Szabó Zsolt polgármester	2023. július 1.	Nyilvántartott álláskereső mutatói	Humán erőforrás-ügymintézők, pénzügyi erőforrás-pályázatok Technikai erőforrás-eszközök	Folyamatos kapcsolattartás munkaügyi központtal, közvetett ösztönzők
2	Közös programok szervezése a társadalom más csoportjaival	Közösségi együttélés intoleráns	Közös programok szervezése, melynek keretében megismerjük egymás kultúráját	Családsegítő és Gyermekjóléti Szolgálat szakmai programja, Önkormányzat Költségvetési Rendelet	Falunapok szervezése Zenés táncos rendezvények Előadások Gyermeknap részére Gyermeknap szervezése Családi nap szervezése Tábor	Szabó Zsolt polgármester Jóború-Takács Irén könyvtáros Ordas Jövőjéért Közalapítvány kuratórium tagjai	Folyamatos és 2023. december 31.	Programokat felmérő indikátorok	Humán erőforrás (felelősök és résztvevők), pénzügyi erőforrás: önkormányzati költségvetés előirányzat (Faluház költségvetése), környezeti erőforrás: sportpálya, Faluház, táborhely.	Pályázatok figyelése, benyújtása

3	Alacsony iskolázottságúak tanulásra ösztönzése	Az össznépszerűség 19 %-a általános iskolai végzettséggel sem rendelkezik.	Általános iskola befejezése, ne legyen általános iskolai végzettség nélküli. Szakma szerzés ösztönzése.	Ordas Községi Önkormányzat költségvetési rendelete	Tanulásra ösztönzés, tájékoztatók, előadások szervezése A célcsoportra irányuló ösztöndíjak felkutatása. Tankönyvek, egyéb könyvek gyűjtése, Tanulói útiköltség térítés, kollégiumi étkezés térítése	Szabó Zsolt Szabó Zsolt polgármester Családsegítő Szolgálat	2023. augusztus 31.	Iskolázottsági felmérések mutatói	Humán erőforrás, pénzügyi erőforrás, környezeti erőforrás, EU-s társfinanszírozók.	Tájékoztatók, együttműködés ösztönzése
II. A gyermekek esélyegyenlősége										
1	Születésszám növelése szociális juttatásokkal	A családok jövedelme alacsony, ez nagymértékben hozzájárul a születésszám radikális csökkenéséhez.	Hosszú távon születésszám növekedjen	Önkormányzat költségvetése	Gyermekszületési támogatás Óvodáztatási támogatás Beiskolázási segély	Szabó Zsolt polgármester, Családsegítő Szolgálat	folyamatos	Népességet születéseket vizsgáló indikátorok	Előszörban pénzügyi erőforrás	Fiatal munkavállalók munkához juttatása
2	Hátrányos helyzetű tehetséges tanulók segítésére ösztöndíjak felkutatása, kollégiumi díjakhoz hozzájárulás	Hátrányos helyzetű, tehetséges tanulók elkallódása ellen történik az intézkedés. Ezen gyermekek családjában nagy a szegénység, az aluliskolázottság a jellemző. Ómálón nagyon nehezen tudnak kitörni.	Célunk, hogy a tehetséges tanulók megkapják az esélyt a továbbtanulásra. Rövid távú terv: fél éven belül felmérni kik azok a gyermekek, akik tehetségesek. Középtávú terv: egy év múlva a gyermekek segítése. Hosszú távú terv: négy-öt éven belül a tehetséges gyermekek szakmához juttatása.	önkormányzat költségvetése	tehetséges gyermekek felmérése, előadások szervezése, kisfilmek bemutatása a jövőkép kialakításához. Ösztöndíjak felkutatása. Az önkormányzat hozzájárul a kollégiumi díjakhoz. A tanulói útiköltséghez hozzájárulás biztosítása. A tanulók szakvizsgához segítése.	Szabó Zsolt polgármester - felelős Családsegítő Szolgálat pedagógusok	Folyamatos és 2023. december 31.	Iskolázottsági mutatók	Humán erőforrás, Pénzügyi erőforrás	Előadások szervezésével, kisfilmek bemutatásával lehet csökkenti a kockázatokat.

III. A nők esélyegyenlősége										
1	Számítógépes tanfolyam indítása a nők munkába állása esélyének növelése érdekében	Számítógép ismeret hiánya	A számítógépes ismeretekkel nem rendelkező nők 5%-a rendelkezzen számítógépes jártassággal.	Önkormányzat költségvetése	Számítógépes tanfolyam indítása. Tanfolyamok folyamatos indítása.	Jóború-Takács Irén könyvtáros	Folyamatos és 2023. december 31.	Nők számítógépes ismeretinek mérése mutatói	Humán, pénzügyi, környezeti erőforrások	A számítógépek felújításával illetve új gépek vásárlásával lehet csökkenteni a kockázatot.
2	Felvilágosító előadások, fórumok szervezése családtervezés tárgyában	A mélyszegénységben élő nők esetében hiányzik a családtervezés.	A mélyszegénységben élő nők 20%-a vegyen részt az előadásokon.	Önkormányzat költségvetése	1. Előadók felkérése 2. Előadások előkészítése 3. Előadások, fórumok tartása	Hunyadi Brigitta védőnő, Családsegítő Szolgálat	Folyamatos és 2023. december 31.	Egészségügyi mutatók	Humán erőforrás, pénzügyi erőforrás	A kockázatot megfelelő felvilágosítással, rábeszéléssel lehet csökkenteni.
3										
...										
IV. Az idősek esélyegyenlősége										
1	Idősek elmagányosodásának enyhítése	Az idősek nagy részére jellemző az elmagányosodás. Házastársukat elvesztik. Gyermkeik, hozzátartozóik elköltöztek. Egyedül maradnak.	A nyugdíjas klub megújításával, programok szervezésével az elmagányosodás 90%-ának megszüntetése.	Önkormányzat költségvetése	Magányos idősök felkutatása. Számítógépes tanfolyam indítása. Nyugdíjas klub megújítása Folyamatos programok biztosítása.	Jóború-Takács Irén könyvtáros, Református Egyház vezetői	Folyamatos és 2023. december 31.	Programokhoz való hozzáférés mutatói	Humán erőforrás Pénzügyi erőforrás-önkormányzat költségvetésének nyugdíjas klub támogatási előirányzata	A magányos idős emberek nehezen mozdulnak ki. Félnék az új technikától. Megfelelő rábeszéléssel csökkenteni lehet ezek a kockázatokot.
2	Idősek részére egészségügyi szűrések, előadások szervezése	A férfiak korai elhalálózása; idősek egészségügyi problémákkal küzdenek.	Rövid-, közép- és hosszú távú cél: egészségmegőrzés és A szűrések és egészségügyi programokon az idősök 30%-a vegyen részt.	Önkormányzat költségvetése	1. egészségügyi szűrések szervezés 2. egészségügyi előadások egészséges életmódról, egészség megőzésről.	Hunyadi Brigitta védőnő, Családsegítő Szolgálat	2023. december 31.	Egészségügyi felmérések mutatói	Humán erőforrás, pénzügyi erőforrás, pályázati erőforrás.	Egészségügyi pályázatok felkutatásával, utazási költségek hozzájárulásával csökkenthetjük a kockázatot.

V. A fogyatékkal élők esélyegyenlősége										
1	Intézmények akadálymentesítése	Az intézmények nem akadálymentesítettek, ezért a fogyatékkal élőknek nehezen vagy csak segítséggel tudják igénybe venni a szolgáltatásokat.	5 éven belül az intézmények akadálymentesítése megtörténjen.	Önkormányzat költségvetése	Erőforrások felkutatása akadálymentesítés	Szabó Zsolt polgármester, intézmények vezetői	2023. december 31.	Intézmények akadálymentesítettsége mutatói	Pénzügyi erőforrás	Pályázatok felkutatásával és benyújtásával megoldódhat a probléma.
2	Segítségnyújtás fogyatékkal élők részére munkalehetőség keresésében	A fogyatékkal élők nehezebben tudnak érvényesülni a munkaerőpiacon. Kevés a munkalehetőség.	5 éven belül a fogyatékkal élők 10%-a munkához jusson.	Önkormányzat költségvetése	Számítógépes tanfolyam szervezése Az ismeretek bővítése. Távmunka keresésben segítségnyújtás	Jóború-Takács Irén, Családsegítő Szolgálat, Egyházi vezetők	Folyamatos és 2023. december 31.	Fogyatékkal élők munkához való jutása mutatói	Humán erőforrás, pénzügyi erőforrás	Megfelelő pályázatokkal a pénzügyi erőforrások előteremthetjük
3										
...										

3. Megvalósítás

A megvalósítás előkészítése

Önkormányzatunk az általa fenntartott intézmények vezetői számára feladatul adja és ellenőrzi, a településen működő nem önkormányzati fenntartású intézmények vezetőit pedig partneri viszony során kéri, hogy a Helyi Esélyegyenlőségi Programot valósítsák meg, illetve támogassák.

Önkormányzatunk azt is kéri intézményeitől és partnereitől, hogy vizsgálják meg, és a program elfogadását követően biztosítsák, hogy az intézményük működését érintő, és az esélyegyenlőség szempontjából fontos egyéb közszolgáltatásokat meghatározó stratégiai dokumentumokba és iránymutatásokba épüljenek be és érvényesüljenek az egyenlő bánásmódra és esélyegyenlőségre vonatkozó azon kötelezettségek, melyek az önkormányzat Helyi Esélyegyenlőségi Programjában részletes leírásra kerültek.

Önkormányzatunk elvárja, hogy intézményei a Helyi Esélyegyenlőségi Program Intézkedési Tervében szereplő vállalásokról, az őket érintő konkrét feladatokról intézményi szintű akcióterveket és évente cselekvési ütemterveket készítsenek.

A fentiekkel kívánjuk biztosítani, hogy az HEP IT-ben vállalt feladatok településünkön maradéktalanul megvalósuljanak.

A megvalósítás folyamata

A Helyi Esélyegyenlőségi Programban foglaltak végrehajtásának ellenőrzése érdekében képzett esélyegyenlőségi referenst nevezünk ki, Birtókné Forgó Klára személyében.

Az esélyegyenlőségi referens feladatai:

- az HEP IT megvalósulásának figyelemmel kísérése, a kötelezettségek teljesítésének nyomon követése, dokumentálása, és mindezekről a település képviselő-testületének rendszeres tájékoztatása,
- annak figyelemmel kísérése, hogy a megelőző időszakban végrehajtott intézkedések elősegítették-e a kitűzött célok megvalósulását, és az ezen tapasztalatok alapján esetleges új beavatkozások meghatározása
- a HEP IT-ben lefektetett célok megvalósulásához szükséges beavatkozások évenkénti felülvizsgálata, a HEP IT aktualizálása,
- az esetleges változások beépítése a HEP IT-be, a módosított HEP IT előkészítése képviselő-testületi döntésre
- az esélyegyenlőséggel összefüggő problémák megvitatása
- a HEP IT és az elért eredmények nyilvánosság elé tárása, kommunikálása

Monitoring és visszacsatolás

A Helyi Esélyegyenlőségi Program megvalósulását, végrehajtását a referens ellenőrzi, és javaslatot készít a HEP szükség szerinti aktualizálására az egyes beavatkozási területek felelőseinek beszámolóí alapján.

Nyilvánosság

Ordas Község Önkormányzat Esélyegyenlőségi Programja a település minden polgárának életét érinti, ezért az önkormányzat vállalja, hogy a programot a képviselő-testületi véleményezés és elfogadás után széleskörű konzultációra bocsátja az esetleges módosításra vonatkozó javaslatok érdekében.

A nyilvánosság folyamatos biztosítására legalább évente tájékoztatjuk a program megvalósításában elért eredményekről, a monitoring eredményeiről a település döntéshozóit, tisztségviselőit, az intézményeket és az együttműködő szakmai és társadalmi partnerek képviselőit.

A referens által végzett éves monitoring vizsgálatok eredményeit nyilvánosságra hozzuk a személyes adatok védelmének biztosítása mellett. A nyilvánosság biztosítására az önkormányzat honlapja, a helyi média áll rendelkezésre. Az eredményekre felhívjuk a figyelmet az önkormányzat és intézményeinek különböző rendezvényein, beépítjük kiadványainkba, a tolerancia, a befogadás, a hátrányos helyzetűek támogatásának fontosságát igyekszünk megértetni a lakossággal, a támogató szakmai és társadalmi környezet kialakítása érdekében.

Kötelezettségek és felelősség

A település vezetése, az önkormányzat tisztségviselői és a települési intézmények vezetői

- felelősek azért, hogy ismerjék az egyenlő bánásmódról és esélyegyenlőségre vonatkozó jogi előírásokat, biztosítsák a diszkriminációmentes intézményi szolgáltatásokat, a befogadó és toleráns légkört, és megragadjanak minden alkalmat, hogy az esélyegyenlőséggel kapcsolatos ismereteiket bővítő képzésen, egyéb programon részt vegyenek.
- Felelősségük továbbá, hogy ismerjék a HEP IT-ben foglaltakat és közreműködjenek annak megvalósításában.
- Az esélyegyenlőség sérülése esetén hivatalosan jelezzék azt a HEP IT kijelölt irányítóinak.
- Az önkormányzati intézmények vezetői intézményi akciótervben gondoskodjanak az Esélyegyenlőségi Programban foglaltaknak az intézményükben történő maradéktalan érvényesüléséről.

Minden, az önkormányzattal és annak intézményeivel szerződéses viszonyban álló, számukra szolgáltatást nyújtó fél felelőssége, hogy megismerje a HEP IT-t, magára nézve kötelezőként kövesse azt, és megfeleljen az elvárásainak, amelyre vonatkozó passzust a jövőben bele kell foglalni a szerződésbe. Szükséges továbbá, hogy a jogszabály által előírt feladat-megosztás, együttműködési kötelezettség alapján a települési önkormányzattal kapcsolatban álló szereplők ismerjék a HEP-ot, annak megvalósításában aktív szerepet vállaljanak. (Ld. pl. a köznevelési intézmények fenntartása és működtetése.)

Érvényesülés, módosítás

Amennyiben a kétévente előírt – de ennél gyakrabban, pl. évente is elvégezhető - felülvizsgálat során kiderül, hogy a HEP IT-ben vállalt célokat nem sikerül teljesíteni, a referensek 30 napon belül jelentést kérnek a beavatkozási terület felelősétől, amelyben bemutatja az indikátorok teljesülése elmaradásának okait, és a beavatkozási tevékenységek korrekciójára, kiegészítésére vonatkozó intézkedési tervjavaslatát annak érdekében, hogy a célok teljesíthetők legyenek. A referensek a beszámolót a benyújtástól számított 30 napon belül megtárgyalják és javaslatot tesznek az önkormányzat képviselőtestületének a szükséges intézkedésekre.

A program szándékos mulasztásból fakadó nem teljesülése esetén az HEP IT végrehajtásáért felelős személy intézkedik a felelős(ök) meghatározásáról, és – szükség esetén – felelősségre vonásáról.

Az egyenlő bánásmód elvét sértő esetekben az HEP IT végrehajtásáért felelős személy megteszi a szükséges lépéseket, vizsgálatot kezdeményez, és intézkedik a jogsértés következményeinek elhárításáról.

Az HEP IT-t mindenképp módosítani szükséges, ha megállapításaiban lényeges változás következik be, illetve amennyiben a tervezett beavatkozások nem elegendő módon járulnak hozzá a kitűzött célok megvalósításához.

4. Elfogadás módja és dátuma

Ordas Község Képviselő-Testülete a Helyi Esélyegyenlőségi Programot (melynek része az Intézkedési Terv) megvitatta és 2018. december 17-én 101/2018.(XII.17.) Kt.h. számú határozatával elfogadta.

Ordas, 2018. december 18.




Szabó Zsolt
polgármester

Ordas Önkormányzat Helyi Esélyegyenlőségi Programjának partnerei ismerik a Helyi Esélyegyenlőségi Programot, és annak megvalósításában tevékenyen részt kívánnak venni.

Dátum: Ordas,


Partner aláírás

Dátum: Ordas,


Partner aláírás

Dátum: Ordas,


Partner aláírás

Dátum: Ordas,


Partner aláírás

Dátum: Ordas,


Partner aláírás

Dátum: Ordas,


Partner aláírás

Dátum

Partner aláírás







Dátum

Partner aláírás

Dátum

Partner aláírás

HEP elkészítési jegyzék²

NÉV ³	HEP rész ⁴										Aláírás ⁵	
	1	2	3	4	5	6	7	8	9	10		
Birtókné Forgó Klára	RÉTE	RÉTE	RÉTE	RÉTE	RÉTE	RÉTE	RÉTE	RÉTE	RÉTE	RÉTE		
Kozákné Szentgyörgyi Ilona	RÉTE	RÉTE	RÉTE	RÉTE	RÉTE	RÉTE	RÉTE	RÉTE	RÉTE	RÉTE		
Varga Attiláné	RÉTE	RÉTE	RÉTE	RÉTE	RÉTE	RÉTE	RÉTE	RÉTE	RÉTE	RÉTE		
Jóború- Takács Irén	RÉTE	RÉTE	RÉTE	RÉTE	RÉTE	RÉTE	RÉTE	RÉTE	RÉTE	RÉTE		
Hunyadi Brigitta	RÉTE	RÉTE	RÉTE	RÉTE	RÉTE	RÉTE	RÉTE	RÉTE	RÉTE	RÉTE		
Borsodiné Vargacz Edit	RÉTE	RÉTE	RÉTE	RÉTE	RÉTE	RÉTE	RÉTE	RÉTE	RÉTE	RÉTE		

² Ez a jegyzék – mint a HEP melléklete – szakmailag is bizonyítja, hogy a HEP széleskörű egyetértéssel és közös munkán alapul, és nem kizárólagosan egy „partneri aláírással” igazolt dokumentum

³ A jegyzék soronként jelöli a HEP elkészítési folyamatban résztvevő személyeket, intézményeket, partnereket.

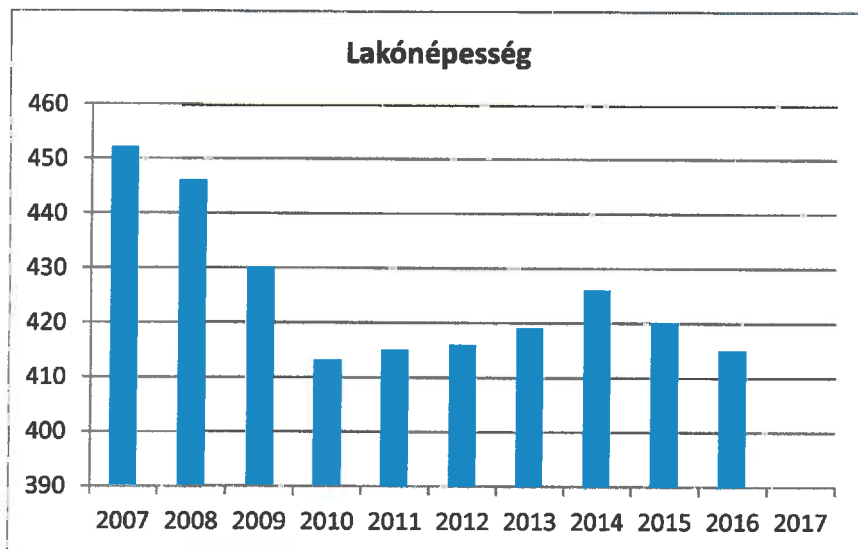
⁴ A jegyzék oszlopaihoz kerülnek a HEP egyes tartalmi részei, ahol az adott betű karikázásával jelezni lehet, hogy az adott személy, intézmény, partner az elkészítésben részt vett, észrevételre került, támogatta, ellenezte.

R= részt vett, É= észrevételre került, T=támogatta, E= ellenezte.

⁵ Az adott partner aláírásával hitelesíti a sorban jelölt részvételét a HEP elkészítési folyamatban.

1. számú táblázat - Lakónépesség sz.

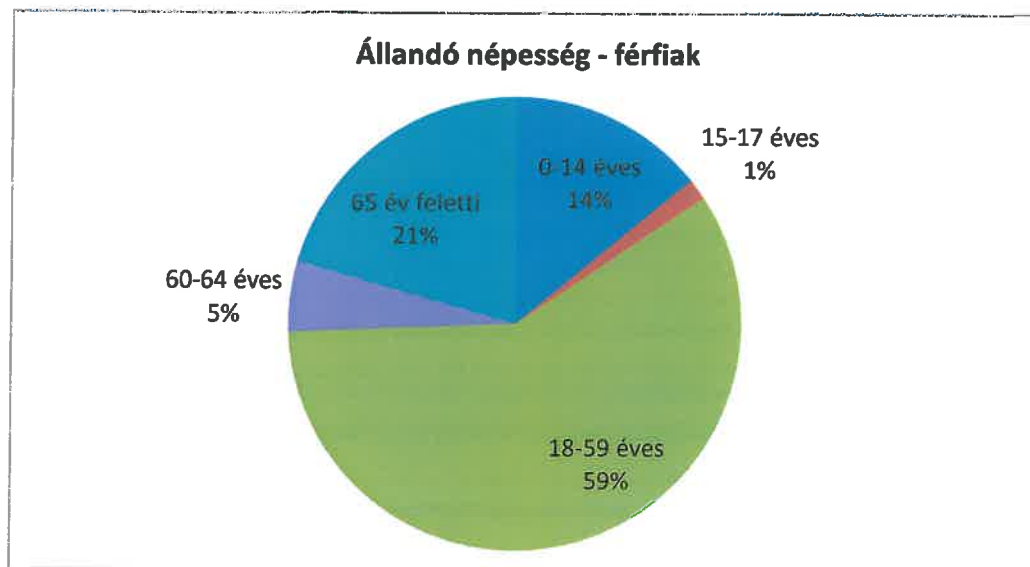
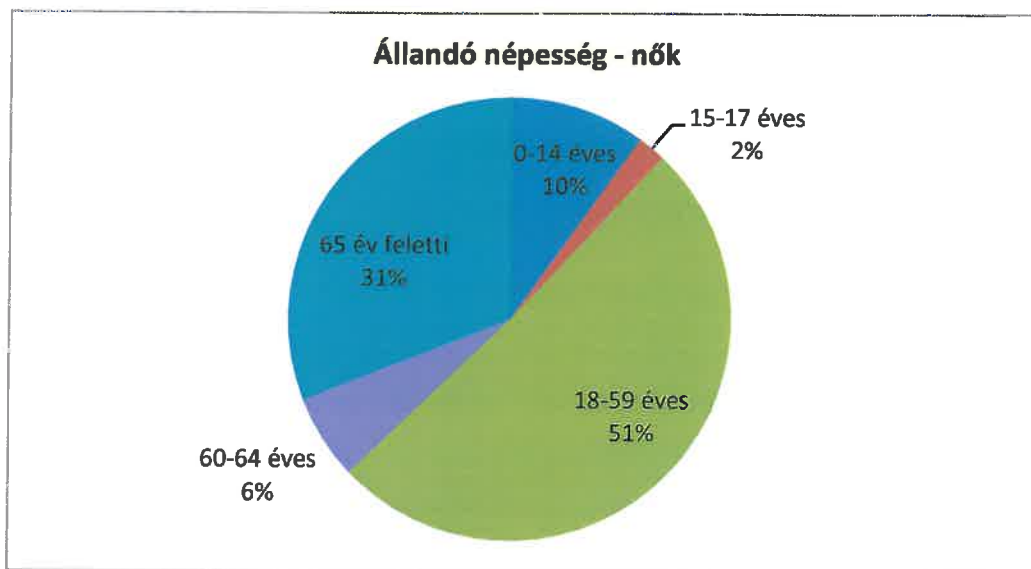
	Fő	Változás
2007	452	
2008	446	99%
2009	430	96%
2010	413	96%
2011	415	100%
2012	416	100%
2013	419	101%
2014	426	102%
2015	420	99%
2016	415	99%
2017		0%



2. számú táblázat - Állandó népesség

	fő			%	
	nők	férfiak	összesen	nők	férfiak
nő			0	#####	#####
0-2 évesek					
0-14 éves	24	28	52	46%	54%
15-17 éves	5	3	8	63%	38%
18-59 éves	123	117	240	51%	49%
60-64 éves	15	10	25	60%	40%
65 év feletti	75	41	116	65%	35%

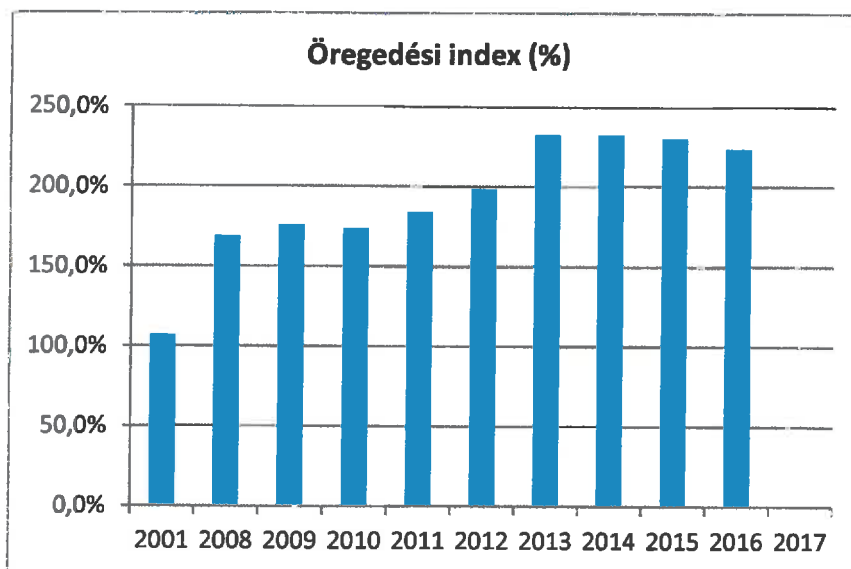
Forrás: TeIR, KSH-TSTAR



3. számú táblázat - Öregedési index

	65 év feletti állandó lakosok száma (fő)	0-14 éves korú állandó lakosok száma (fő)	Öregedési index (%)
2001	97	91	106,6%
2008	91	54	168,5%
2009	93	53	175,5%
2010	97	56	173,2%
2011	101	55	183,6%
2012	105	53	198,1%
2013	109	47	231,9%
2014	109	47	231,9%
2015	108	47	229,8%
2016	116	52	223,1%
2017			#ZÉRÓOSZTÓ!

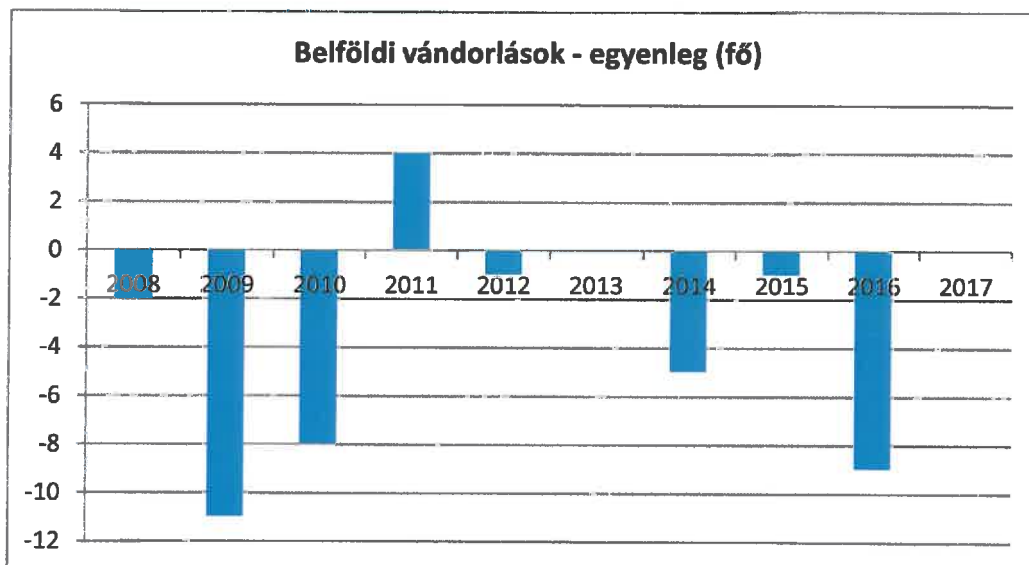
Forrás: TeIR, KSH-TSTAR



4. számú táblázat - Belföldi vándorlások

	állandó jellegű odavándorlás	elvándorlás	egyenleg
2008	13	15	-2
2009	10	21	-11
2010	12	20	-8
2011	28	24	4
2012	8	9	-1
2013	17	17	0
2014	10	15	-5
2015	13	14	-1
2016	7	16	-9
2017			0

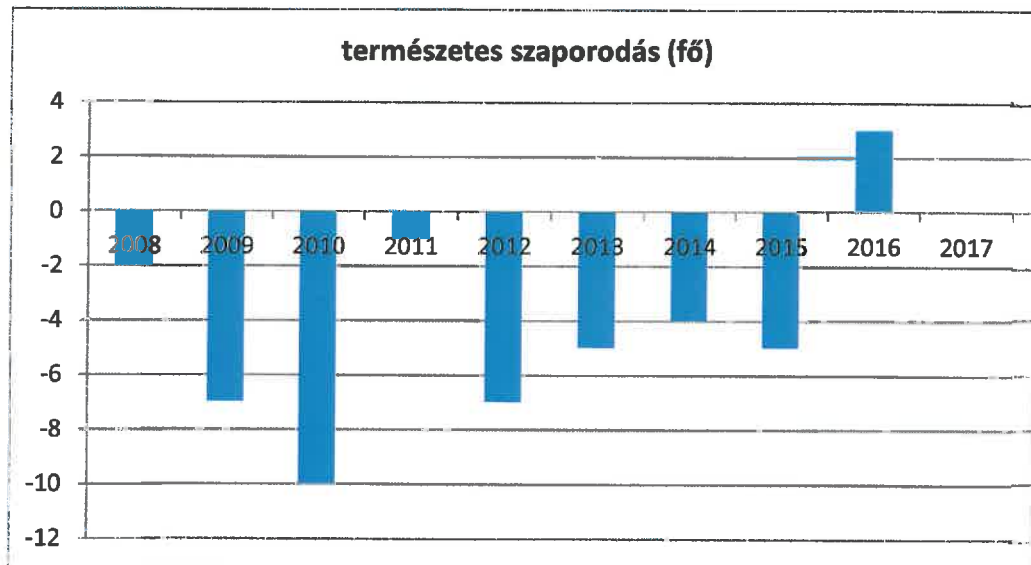
Forrás: TeIR, KSH-TSTAR



5. számú táblázat - Természetes szaporodás

	élve születések száma	halálozások száma	természetes szaporodás (fő)
2008	5	7	-2
2009	3	10	-7
2010	5	15	-10
2011	3	4	-1
2012	1	8	-7
2013	1	6	-5
2014	3	7	-4
2015	2	7	-5
2016	8	5	3
2017			0

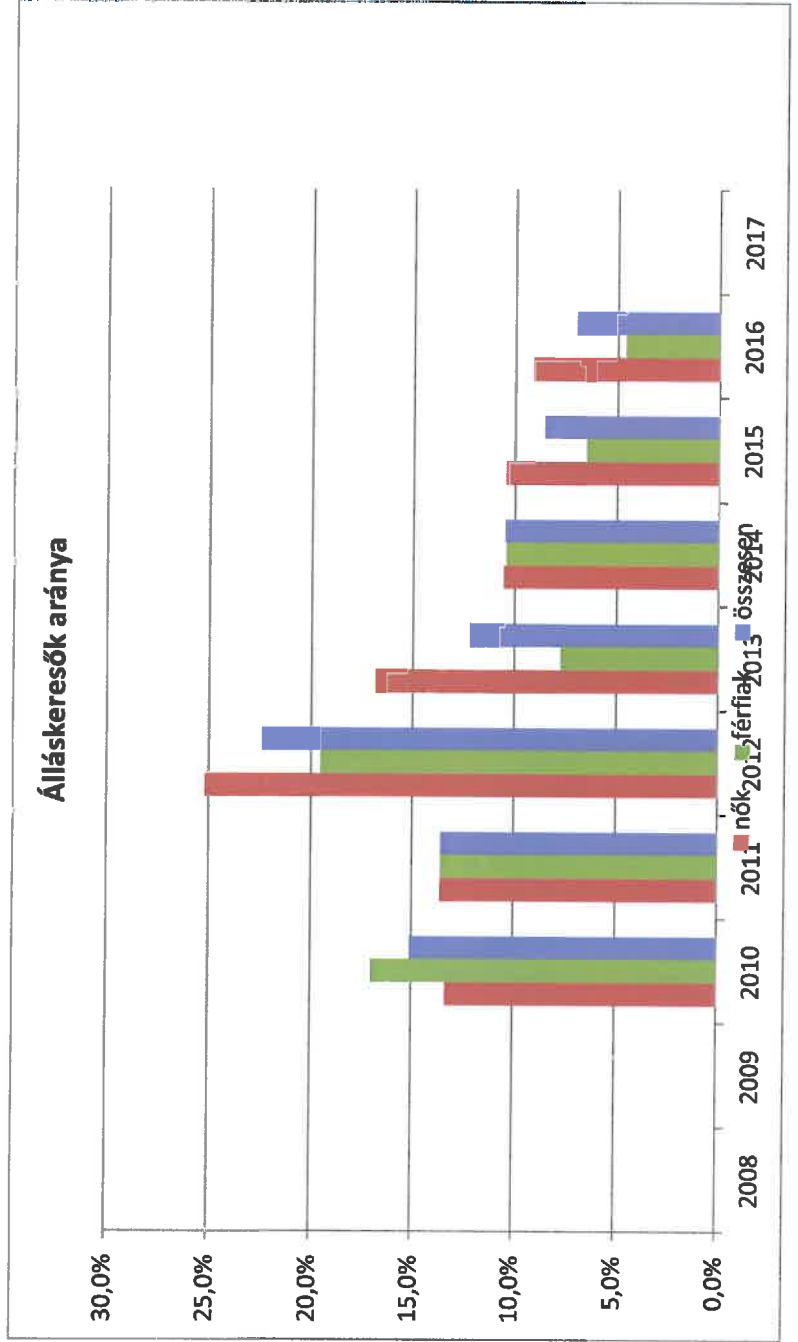
Forrás: TeIR, KSH-TSTAR



3.2.1. számú táblázat - Nyilvántartott álláskeresők száma és aránya, 15-64 évesek száma

év	15-64 év közötti lakónépesség (fő)				nyilvántartott álláskeresők száma (fő)				
	nő	férfi	összesen	nő	férfi	összesen	nő	férfi	összesen
	fő	fő	fő	fő	fő	fő	fő	fő	fő
2008			0	19	16	35	#####	#####	#####
2009			0	23	17	40	#####	#####	#####
2010	165	153	318	22	26	48	13,3%	17,0%	15,1%
2011	147	147	294	20	20	40	13,6%	13,6%	13,6%
2012	135	138	273	34	27	61	25,2%	19,6%	22,3%
2013	137	142	279	23	11	34	16,8%	7,7%	12,2%
2014	133	144	277	14	15	29	10,5%	10,4%	10,5%
2015	154	138	292	16	9	25	10,4%	6,5%	8,6%
2016	143	130	273	13	6	19	9,1%	4,6%	7,0%
2017			0			0	#####	#####	#####

Forrás: TelR, Nemzeti Munkaügyi Hivatal

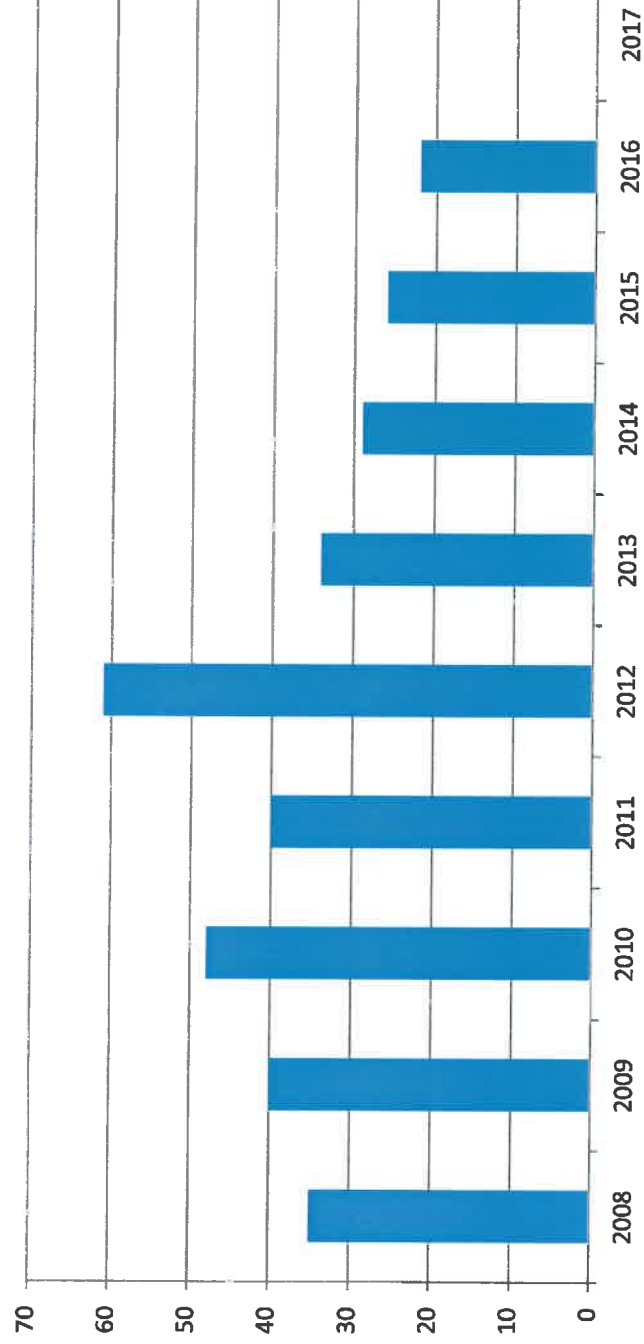


3.2.2. számú táblázat - Regisztrált munkanélüliek száma korcsoport szerint

nyilvántartott álláskeresők száma összesen	2008	2009	2010	2011	2012	2013	2014	2015	2016	2017
fő	35	40	48	40	61	34	29	26	22	0
fő	3	2	3	0	2	2	1	1	1	
%	8,6%	5,0%	6,3%	0,0%	3,3%	5,9%	3,4%	3,8%	4,5%	#####
fő	6	9	1	6	13	7	9	5	5	
%	17,1%	22,5%	2,1%	15,0%	21,3%	20,6%	31,0%	19,2%	22,7%	#####
fő	4	3	1	6	6	4	5	5	3	
%	11,4%	7,5%	2,1%	15,0%	9,8%	11,8%	17,2%	19,2%	13,6%	#####
fő	11	8	9	5	6	2	1	3	2	
%	31,4%	20,0%	18,8%	12,5%	9,8%	5,9%	3,4%	11,5%	9,1%	#####
fő	1	7	7	8	10	6	7	3	3	
%	2,9%	17,5%	14,6%	20,0%	16,4%	17,6%	24,1%	11,5%	13,6%	#####
fő	4	3	11	7	7	2	2	2	2	
%	11,4%	7,5%	22,9%	17,5%	11,5%	5,9%	6,9%	7,7%	9,1%	#####
fő	2	4	8	3	7	4	2	5	3	
%	5,7%	10,0%	16,7%	7,5%	11,5%	11,8%	6,9%	19,2%	13,6%	#####
fő	1	1	3	2	6	3	0	1	1	
%	2,9%	2,5%	6,3%	5,0%	9,8%	8,8%	0,0%	3,8%	4,5%	#####
fő	2	2	3	3	2	3	1	1	1	
%	5,7%	5,0%	6,3%	7,5%	3,3%	8,8%	3,4%	3,8%	4,5%	#####
fő	1	1	2	0	2	1	1	1	1	
%	2,9%	2,5%	4,2%	0,0%	3,3%	2,9%	3,4%	0,0%	4,5%	#####

Forrás: TeIR, Nemzeti Munkaügyi Hivatal

Álláskeresők száma (fő)

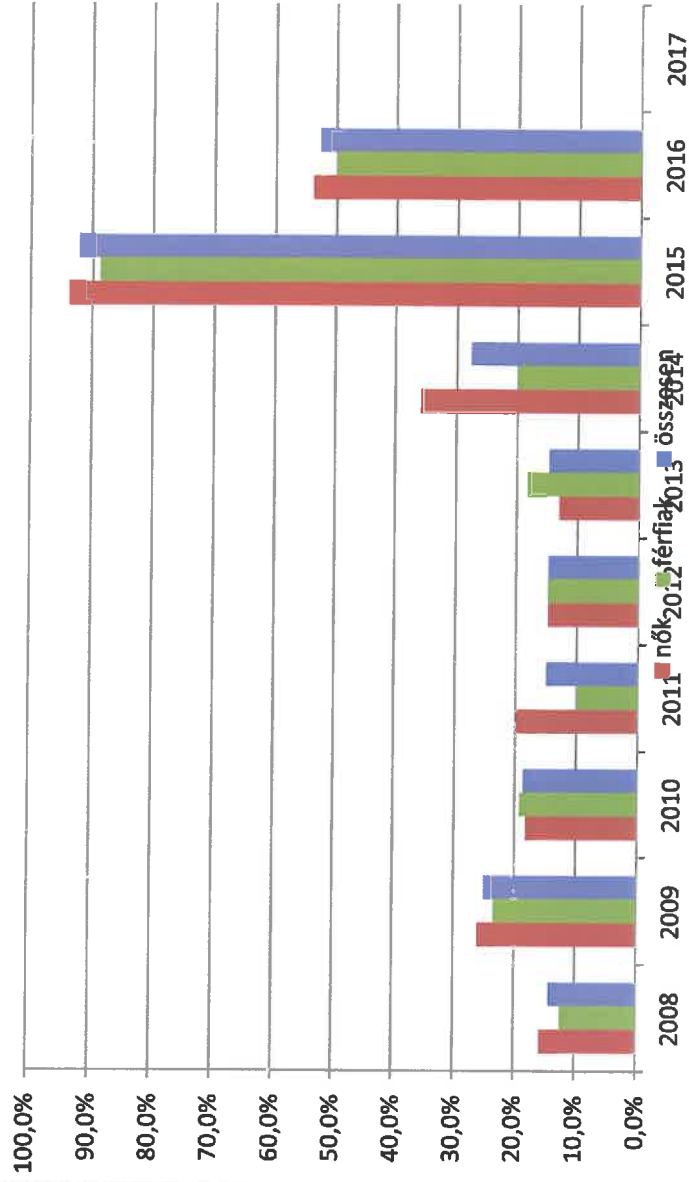


3.2.3. számú tábla - A munkanélküliek és a 180 napnál régebben munkanélküliek száma és aránya

év	nyilvántartott/regisztrált				180 napnál régebben regisztrált munkanélküli				%	
	fő		fő		fő		fő		%	
	nő	férfi	összesen	nő	férfi	összesen	Nő	férfi	összesen	összesen
2008	19	16	35	3	2	5	15,8%	12,5%	14,3%	14,3%
2009	23	17	40	6	4	10	26,1%	23,5%	25,0%	25,0%
2010	22	26	48	4	5	9	18,2%	19,2%	18,8%	18,8%
2011	20	20	40	4	2	6	20,0%	10,0%	15,0%	15,0%
2012	34	27	61	5	4	9	14,7%	14,8%	14,8%	14,8%
2013	23	11	34	3	2	5	13,0%	18,2%	14,7%	14,7%
2014	14	15	29	5	3	8	35,7%	20,0%	27,6%	27,6%
2015	16	9	25	15	8	23	93,8%	88,9%	92,0%	92,0%
2016	13	6	19	7	3	10	53,8%	50,0%	52,6%	52,6%
2017			0			0	#####	#####	#####	#####

Forrás: TeIR, Nemzeti Munkaügyi Hivatal

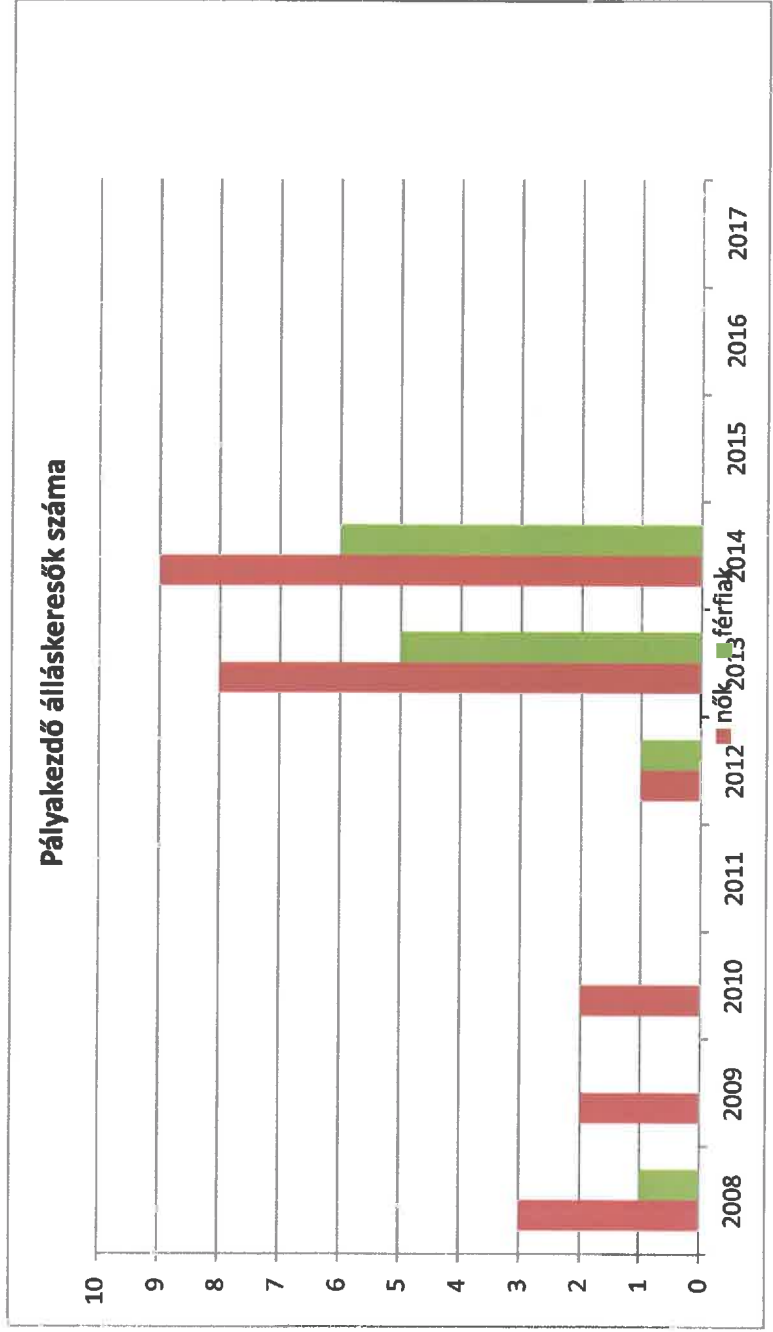
180 napnál régebben munkanélküliek aránya



3.2.4. számú táblázat - Pályakezdő álláskeresők száma és 8-29 éves népesség száma

év	18-29 évesek száma		Nyilvántartott pályakezdő álláskeresők száma							
	nő	férfi	összesen		nő		férfi		összesen	
	fő	fő	fő	#ÉRTÉKI	%	#ÉRTÉKI	%	fő	#ÉRTÉKI	%
2008	n.a.	n.a.	3	#ÉRTÉKI	17,8%	1	#ÉRTÉKI	13	4	20,0%
2009	n.a.	n.a.	2	#ÉRTÉKI	5,4%	0	#ÉRTÉKI	2	2	2,7%
2010	37	38	2	75	0,0%	0	0,0%	0	0	0,0%
2011	41	39	0	80	2,5%	1	2,6%	2	2	2,5%
2012	40	39	1	79	17,8%	5	14,3%	13	15	20,0%
2013	45	35	8	80	20,5%	6	19,4%	15	20,0%	20,0%
2014	44	31	9	75	#ÉRTÉKI	n.a.	#ÉRTÉKI	#ÉRTÉKI	#ÉRTÉKI	#ÉRTÉKI
2015	n.a.	n.a.	n.a.	0	#####		#####	0	#####	#####
2016				0	#####		#####	0	#####	#####
2017				0	#####		#####	0	#####	#####

Forrás: TeIR, Nemzeti Munkaügyi Hivatal



3.2.5. számú táblázat - Alacsony iskolázott népesség

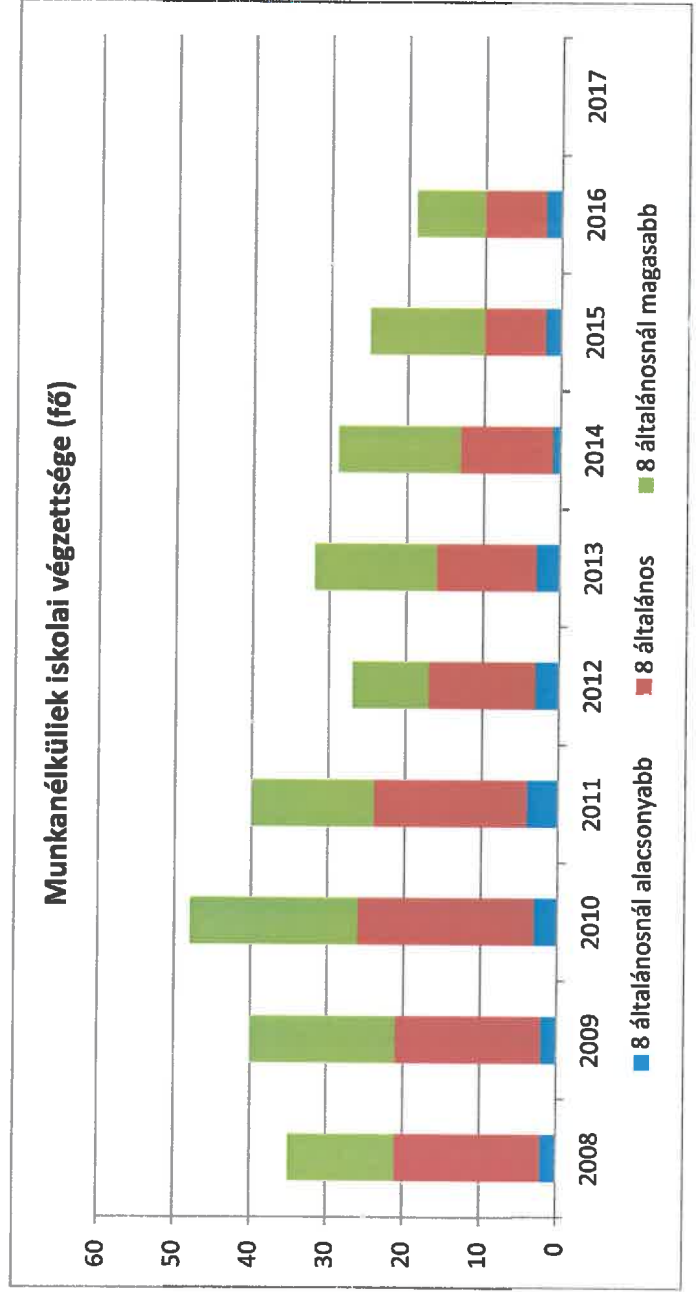
év	15 éves és idősebb lakosság száma összesen		15-X éves legalább általános iskolát végzettek száma		általános iskolai végzettséggel nem rendelkezők 15-x évesek száma							
	összesen	nő	férfi	összesen	nő	férfi	Összesen		nő		férfi	
							fő	%	fő	%	fő	%
2001	414	215	199	331	163	168	83	20,0%	52	24,2%	31	15,6%
2011	414	223	191	366	179	187	48	11,6%	44	19,7%	4	2,1%

Forrás: TeIR, KSH Népszámlálás

3.2.6. számú táblázat - Regisztrált munkanélküliek száma iskolai végzettség szerint

év	nyilvántartott álláskeresők száma összesen		A nyilvántartott álláskeresők megoszlása iskolai végzettség szerint					
	Fő	8 általánostól alacsonyabb végzettség	8 általános		8 általánostól magasabb iskolai végzettség			
			fő	%	fő	%		
2008	35	2	19	54,3%	14	40,0%		
2009	40	2	19	47,5%	19	47,5%		
2010	48	3	23	47,9%	22	45,8%		
2011	40	4	20	50,0%	16	40,0%		
2012	27	3	14	51,9%	10	37,0%		
2013	32	3	13	40,6%	16	50,0%		
2014	29	1	12	41,4%	16	55,2%		
2015	25	2	8	32,0%	15	60,0%		
2016	19	2	8	42,1%	9	47,4%		
2017	0	#####	#####	#####	#####	#####		

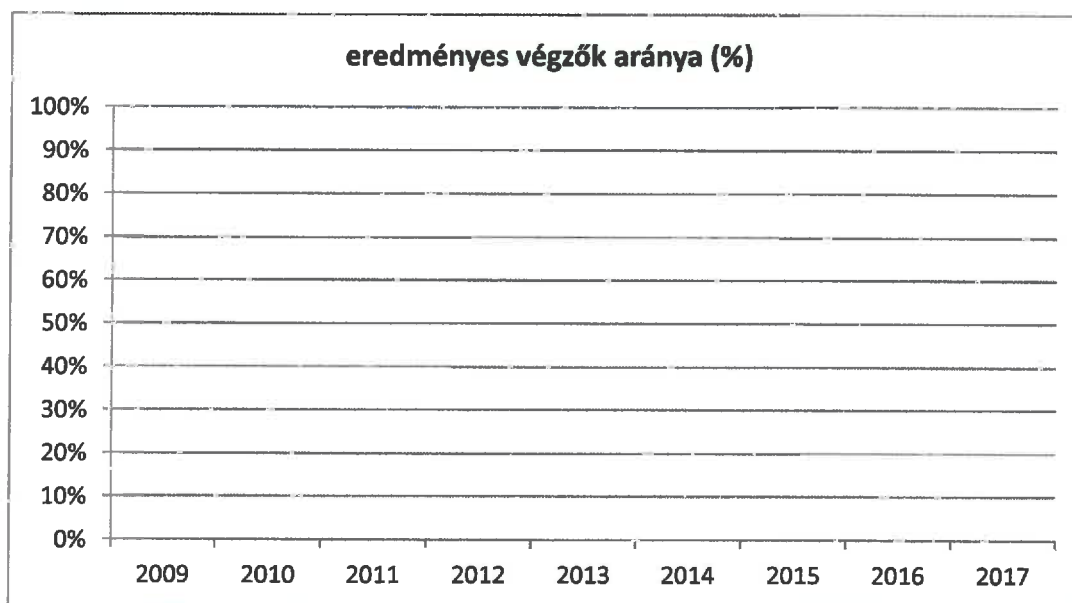
Forrás: TeIR, Nemzeti Munkaügyi Hivatal



3.2.7. számú táblázat - Felnőttoktatásban résztvevők

év	általános iskolai felnőttoktatásban résztvevők száma	8. évfolyamot felnőttoktatásban eredményesen elvégzők száma	
	fő	Fő	%
2009			#ZÉRÓOSZTÓ!
2010			#ZÉRÓOSZTÓ!
2011			#ZÉRÓOSZTÓ!
2012			#ZÉRÓOSZTÓ!
2013			#ZÉRÓOSZTÓ!
2014	nincs adat		#ÉRTÉK!
2015			#ZÉRÓOSZTÓ!
2016			#ZÉRÓOSZTÓ!
2017			#ZÉRÓOSZTÓ!

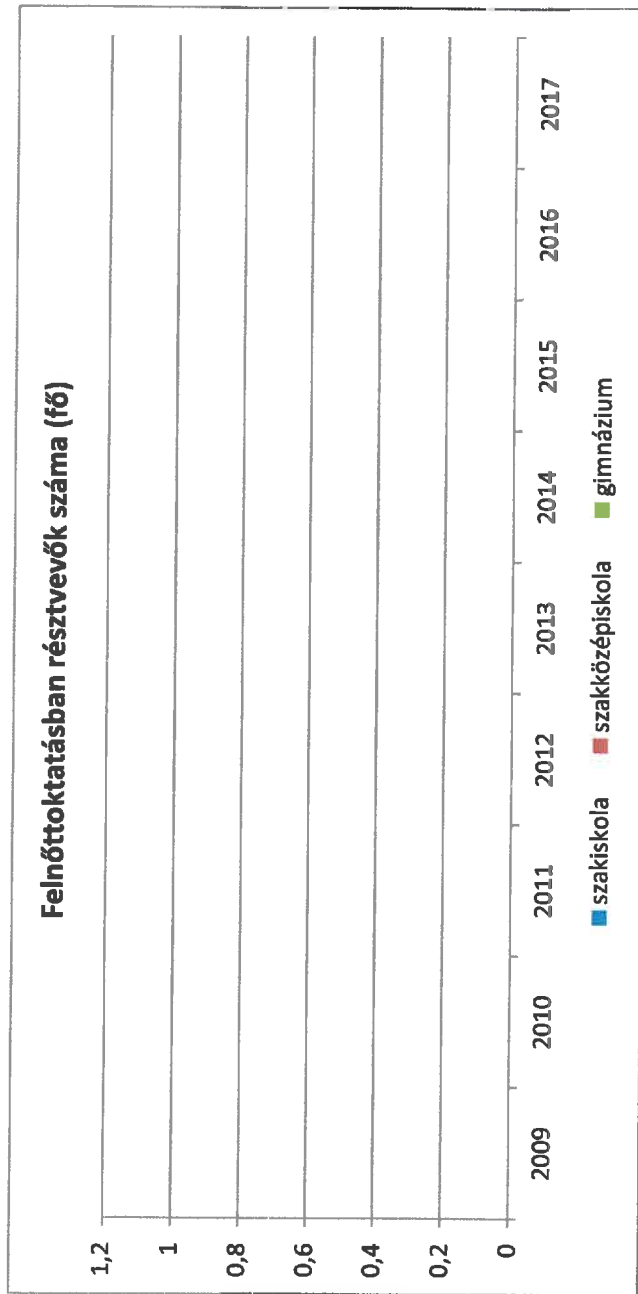
Forrás: TeIR, Területi Államháztartási és Közigazgatási Információs Szolgálat (TÁKISZ)



3.2.8. számú táblázat - Felőttoktatásban résztvevők szán... középfokú iskolában

év	középfokú felőttoktatásban résztvevők összesen		szakiskolai felőttoktatásban résztvevők		szakközépiskolai felőttoktatásban résztvevők		gimnáziumi felőttoktatásban résztvevők	
	fő	%	fő	%	fő	%	fő	%
2009	0	#ZÉRÓOSZTÓ!		#ZÉRÓOSZTÓ!		#ZÉRÓOSZTÓ!		#ZÉRÓOSZTÓ!
2010	0	#ZÉRÓOSZTÓ!		#ZÉRÓOSZTÓ!		#ZÉRÓOSZTÓ!		#ZÉRÓOSZTÓ!
2011	0	#ZÉRÓOSZTÓ!		#ZÉRÓOSZTÓ!		#ZÉRÓOSZTÓ!		#ZÉRÓOSZTÓ!
2012	0	#ZÉRÓOSZTÓ!		#ZÉRÓOSZTÓ!		#ZÉRÓOSZTÓ!		#ZÉRÓOSZTÓ!
2013	0	#ZÉRÓOSZTÓ!		#ZÉRÓOSZTÓ!		#ZÉRÓOSZTÓ!		#ZÉRÓOSZTÓ!
2014	0	#ZÉRÓOSZTÓ!		#ZÉRÓOSZTÓ!		#ZÉRÓOSZTÓ!		#ZÉRÓOSZTÓ!
2015	0	#ZÉRÓOSZTÓ!		#ZÉRÓOSZTÓ!		#ZÉRÓOSZTÓ!		#ZÉRÓOSZTÓ!
2016	0	#ZÉRÓOSZTÓ!		#ZÉRÓOSZTÓ!		#ZÉRÓOSZTÓ!		#ZÉRÓOSZTÓ!
2017	0	#ZÉRÓOSZTÓ!		#ZÉRÓOSZTÓ!		#ZÉRÓOSZTÓ!		#ZÉRÓOSZTÓ!

Forrás: TeIR, Területi Államháztartási és Közigazgatási Információs Szolgálat (TÁKISZ)



3.2.9. számú táblázat - Közfoglalkoztatásban résztvevők száma

év	Közfoglalkoztatásban résztvevők száma	Közfoglalkoztatásban a település aktív korú lakosságához képest aránya	Közfoglalkoztatásban résztvevő romák/cigányok száma	Közfoglalkoztatásban romák/cigány lakossághoz képest aránya
2010	12	4%	6	n.a.
2011	14	5%	7	n.a.
2012	16	5%	8	n.a.
2013	21	5%	14	n.a.
2014	28	6%	16	n.a.
2015	25	8%	n.a.	n.a.
2016	20	7%	n.a.	n.a.
2017				

Forrás: Önkormányzat adatai

3.2.10. számú táblázat – A foglalkozáshoz való hozzáférés esélyének helyi potenciálja - vállalkozások

év	regisztrált vállalkozások száma a településen	Kiskereskedelmi üzletek száma	vendéglátóhelyek száma	állami szektorban foglalkoztatottak száma	kivetett iparűzési adó	befizetett iparűzési adó	működő foglalkoztatási programok száma helyben	foglalkoztatási programokban részt vevők száma
2008	11	2	2	9	865	1242	1	
2009	11	2	2	9	1248	1373	1	
2010	16	2	2	9	609	791	1	12
2011	15	2	2	9	1136	1607	1	14
2012	13	1	2	9	2000	3847	3	16
2013	13	1	2	9	1410		4	18
2014	13	1	2	9			11	27
2015								
2016								
2017								

Forrás: TEIR, T-Star, önkormányzat adatai

3.2.1.1. számú táblázat – A foglalkoztatáshoz való hozzáférés esélyének helyi potenciálja - közlekedés

	elérhetőség átlagos ideje autóval	autóbusz járatpárok száma munka- napokon	átlagos utazási idő autóbusszal	vonat járatok átlagos száma munkanapokon	átlagos utazási idő vonattal	Kerékpár úton való megközelíthetőség	átlagos utazási idő kerékpáron
Legközelebbi centrum	25 perc	19	30 perc	0	0	0	80 perc
Megye-székhely	80 perc	8	140 perc	0	0	0	420 perc
Főváros	140 perc	14	150 perc	0	0	0	640 perc

Forrás: helyi autóbusz társaság, MÁV, önkormányzat adatai

3.2.12. számú táblázat – A foglalkoztatáshoz való hozzáférés esélyének helyi potenciálja – fiatalok

	van/nincs	Felsorolás
fiatalok foglalkoztatását megkönnyítő programok a településen	<i>nincs</i>	
fiatalok foglalkoztatását megkönnyítő programok a vonzasközpontban	<i>van</i>	<i>járukkedvezmény</i>
az oktatásból a munkaerőpiacra való átmenetet megkönnyítő programok a településen	<i>nincs</i>	
az oktatásból a munkaerőpiacra való átmenetet megkönnyítő programok a vonzasközpontban	<i>van</i>	<i>járukkedvezmény</i>

Forrás: helyi adatgyűjtés

3.2.13. számú táblázat – A foglalkozáshoz való hozzáférés esélyének helyi potenciálja – programokon részvevő fiatalok száma

év	fiatalok foglalkoztatását megkönnyítő programok a településen		fiatalok foglalkoztatását megkönnyítő programok a vonzáskörzetben		az oktatásból a munkaerőpiacra való átmenetet megkönnyítő programok a településen		az oktatásból a munkaerőpiacra való átmenetet megkönnyítő programok a vonzáskörzetben	
	férfi	nő	férfi	nő	férfi	nő	férfi	nő
2008	0	0	0	0	0	0	0	0
2009	0	0	0	0	0	0	0	0
2010	0	0	0	0	0	0	0	0
2011	0	0	0	0	0	0	0	0
2012	0	0	0	0	0	0	0	0
2013	0	0	0	0	0	0	0	0
2014	0	0	0	0	0	0	0	0
2015								
2016								
2017								

Forrás: helyi adatgyűjtés

3.2.14. számú táblázat – A foglalkoztatáshoz való hozzáférés esélyének helyi potenciálja - felnőttek

	van/nincs	Felsorolás
<i>felnőttképző programok a településen</i>	<i>van</i>	<i>Közfoglalkoztatás keretén belül indult képzések.2015-ben építő- és anyagmozgató tanfolyam.</i>
<i>felnőttképző programok a vonzasközpontban</i>	<i>van</i>	<i>Munkaügyi központ által szervezett képzések. Középfokú és felsőfokú intézmények által indított képzések. Nyelvtanfolyamok.</i>
<i>egyéb munkaerő-piaci szolgáltatások a településen</i>	<i>nincs</i>	
<i>egyéb munkaerő-piaci szolgáltatások a vonzasközpontban</i>	<i>van</i>	<i>munkaügyi központon keresztül képzés és átképzés</i>
<i>Helyi foglalkoztatási programok a településen</i>	<i>van</i>	<i>közfoglalkoztatás</i>
<i>Helyi foglalkoztatási programok a vonzasközpontban</i>	<i>van</i>	<i>közfoglalkoztatás</i>

Forrás: helyi adatgyűjtés

3.2.15. számú táblázat – A foglalkoztatáshoz való hozzáférés esélyének helyi potenciálja – programokon részvevő felnőttek száma


év	felnőttképző programok a településen		felnőttképző programok a vonzáskörzetben		egyéb munkaerő-piaci szolgáltatások a településen		egyéb munkaerő-piaci szolgáltatások a vonzáskörzetben		helyi foglalkoztatási programok a településen		helyi foglalkoztatási programok a vonzáskörzetben	
	férfi	nő	férfi	nő	férfi	nő	férfi	nő	férfi	nő	férfi	nő
2008	0	0			0	0						
2009	0	0			0	0						
2010	0	0			0	0						
2011	0	0			0	0						
2012	0	0			0	0						
2013	0	0			0	0			7	11		
2014	0	0			0	0			9	18		
2015	0	0			0	0						
2016												
2017												

Forrás: helyi adatgyűjtés

3.2.16. számú táblázat – Mélyszegénységben élők és romák foglalkoztatása

év	mélyszegénységben élők	Romák/cigányok
2008		
2009		
2010		
2011		
2012		
2013		
2014		
2015		
2016		
2017		

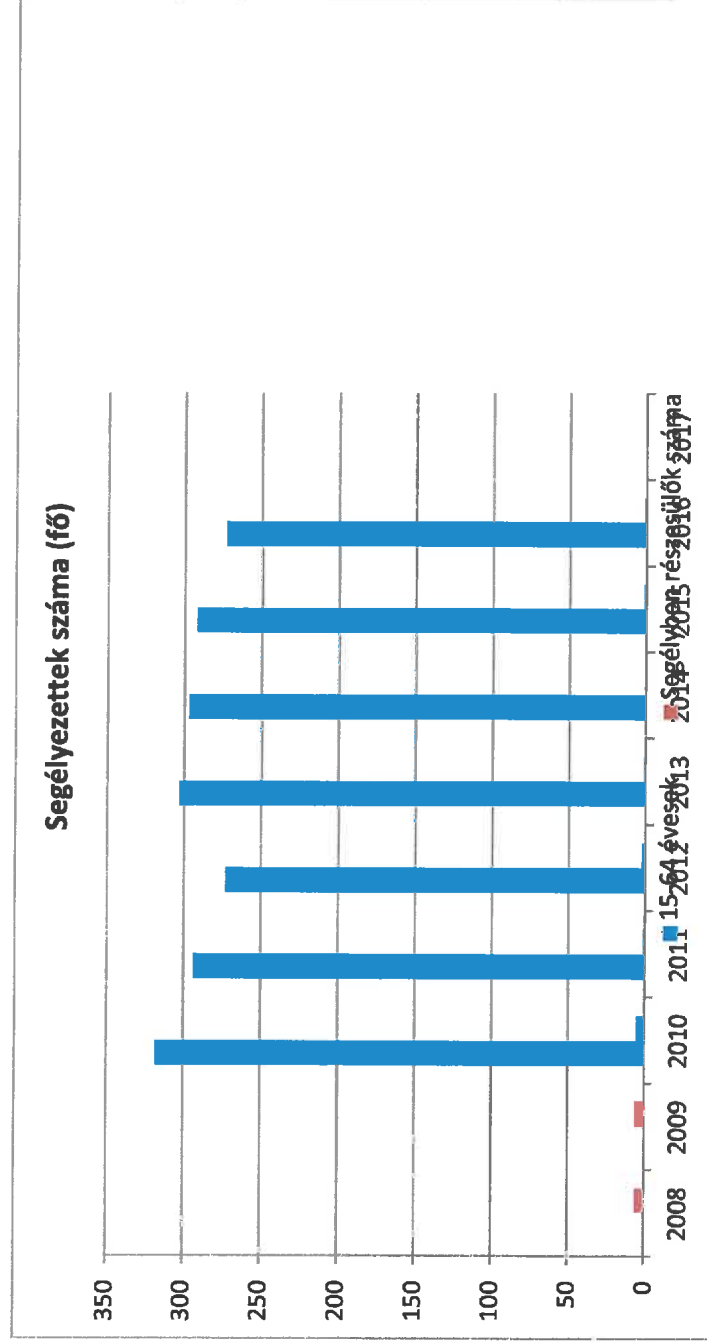
Forrás: helyi adatgyűjtés



3.3.1. számú táblázat - Álláskeresési segélyben részesülők száma

év	15-64 év közötti lakónépesség száma	segélyben részesülők fő	segélyben részesülők %
2008		6	#ZÉRÓOSZTÓ!
2009		6	#ZÉRÓOSZTÓ!
2010	318	5	1,6%
2011	294	1	0,3%
2012	273	2	0,7%
2013	303	1	0,3%
2014	297	0	0,0%
2015	292	1	0,3%
2016	273	1	0,4%
2017			#ZÉRÓOSZTÓ!

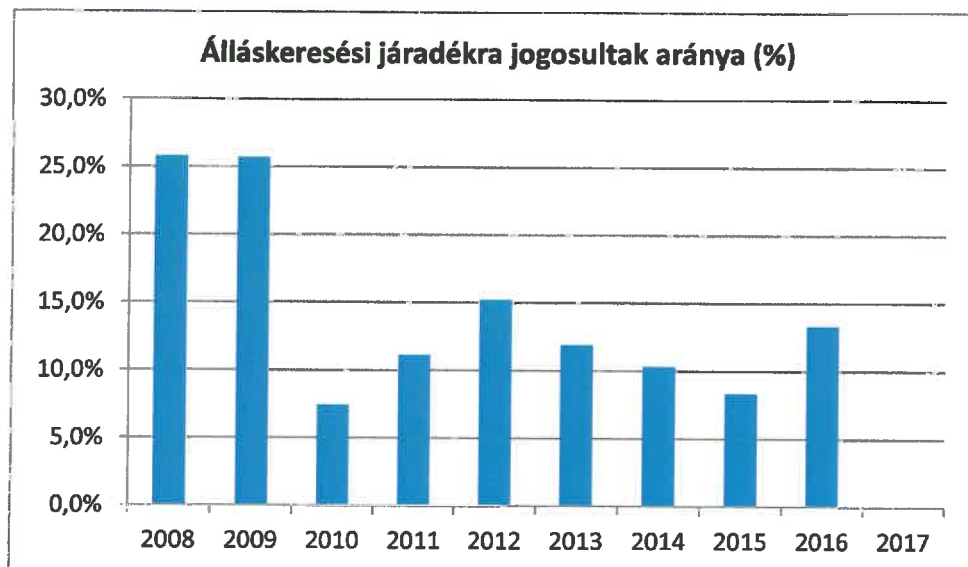
Forrás: TeIR, Nemzeti Munkaügyi Hivatal



3.3.2. számú táblázat - Járadékra jogosultak száma

év	nyilvántartott álláskereső száma	álláskereső járadékra jogosultak	
	fő	fő	%
2008	31	8	25,8%
2009	35	9	25,7%
2010	27	2	7,4%
2011	36	4	11,1%
2012	46	7	15,2%
2013	42	5	11,9%
2014	29	3	10,3%
2015	24	2	8,3%
2016	15	2	13,3%
2017			#ZÉRÓOSZTÓ!

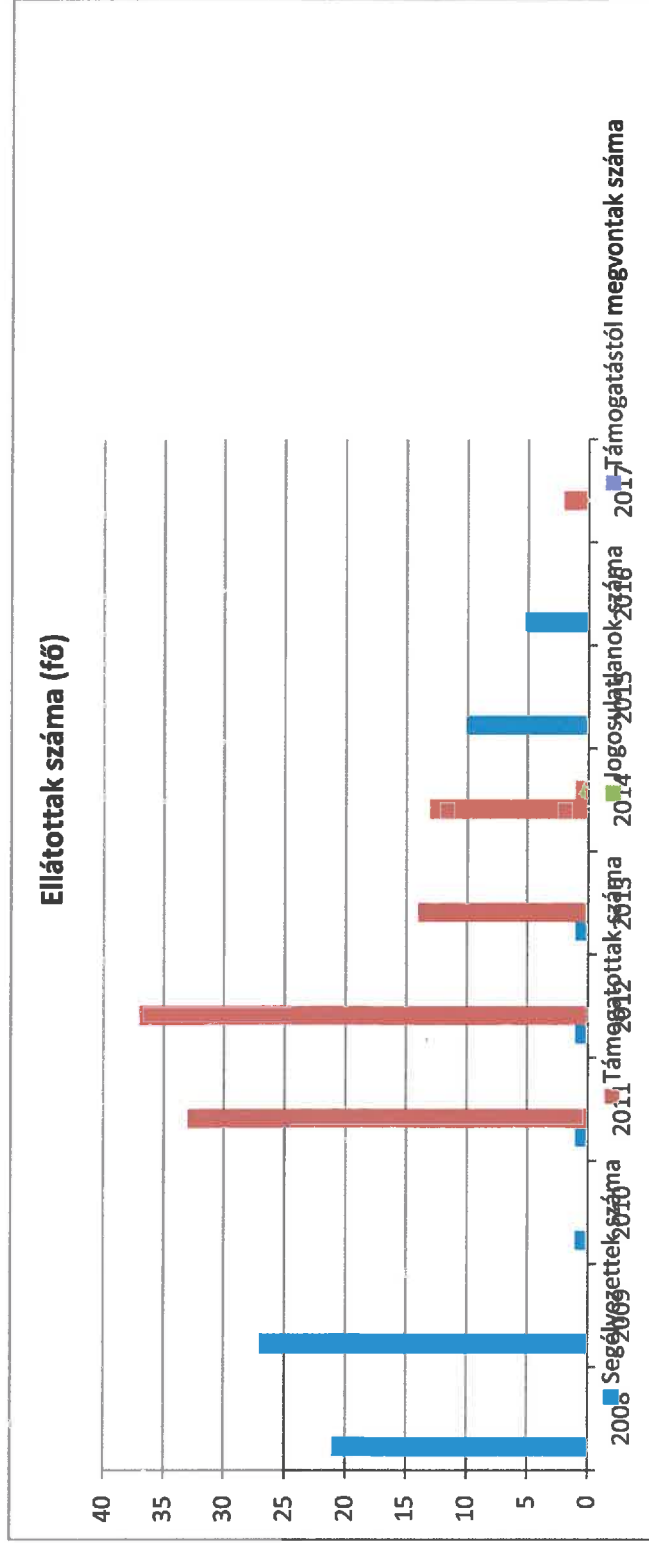
Forrás: TeIR, Nemzeti Munkaügyi Hivatal



3.3.3. számú táblázat- Rendszeres szociális segélyben és frissültek támogatását helyettesítő támogatásban részesítettek száma

év	rendszeres szociális segélyben részesülők		Rogiankizata. rendszeres támogatás (álláskeresési támogatás)		Azoknak a száma, akik 30 nap munkaviszonyt nem tudtak igazolni és az FHT jogosultságtól elesett	Azoknak a száma, aiktól helyi önkormányzati rendelet alapján megvonták a támogatást
	fő	15-64 évesek %-ában	fő	munkanélküliek %-ában		
2008	21				0	0
2009	27				0	0
2010	1	0,30%			0	0
2011	1	0,30%	33	91%	0	0
2012	1	0,30%	37	80,00%	0	0
2013	1	0,33%	14	33%	0	0
2014	0	0%	13	45%	1	0
2015	10	3,42%	n.a.	n.a.	n.a.	n.a.
2016	5	1,83%	n.a.	n.a.	n.a.	n.a.
2017	n.a.		2	n.a.	n.a.	n.a.

Forrás: TeIR, Nemzeti Munkaügyi Hivatal



3.6.1.1. számú táblázat – Orvosi ellátás

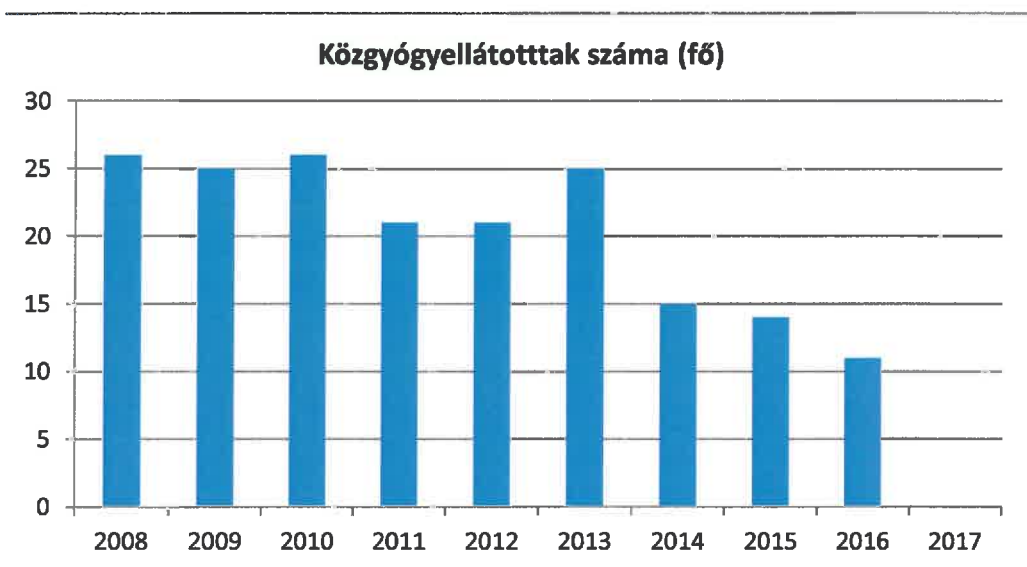
év	Feinőttek és gyermekek részére tervezett háziiorvosi szolgálatok száma	Csak felnőttek részére szervezett háziiorvosi szolgáltatások száma	házi gyermekorvosok által ellátott szolgálatok száma
2008	1	0	0
2009	1	0	0
2010	1	0	0
2011	1	0	0
2012	1	0	0
2013	1	0	0
2014	1	0	0
2015	1	0	0
2016	1	0	0
2017	1	0	0

Forrás: TeIR, KSH Tstar

3.6.2. számú táblázat - Közgyógyellátási igazolvánnyal rendelkezők száma

év	közgyógyellátási igazolvánnyal rendelkezők száma
2008	26
2009	25
2010	26
2011	21
2012	21
2013	25
2014	15
2015	14
2016	11
2017	

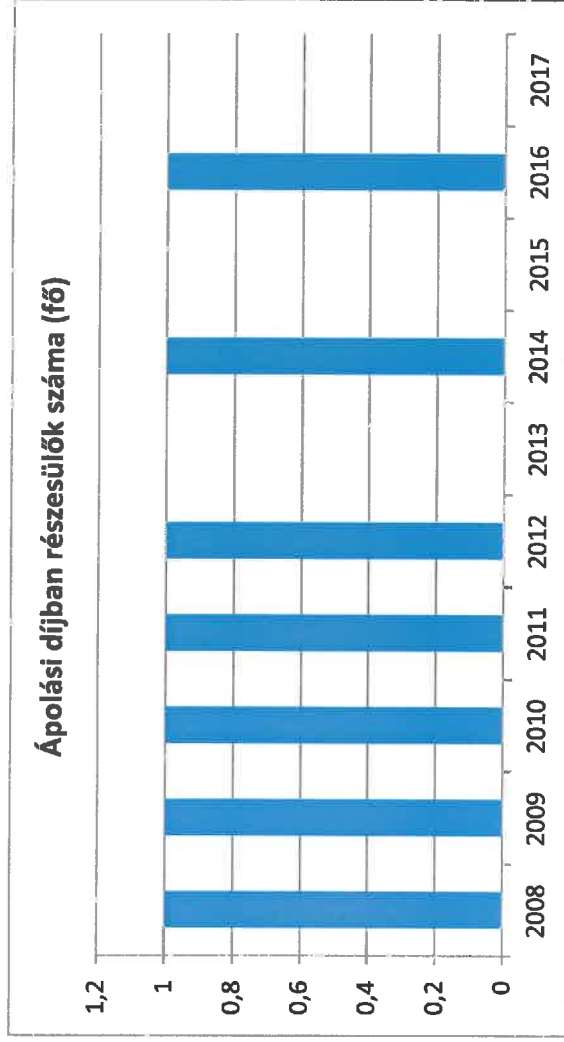
Forrás: TeIR, KSH Tstar



3.6.3. számú táblázat - Ápolási díjban részesítettek száma

év	ápolási díjban részesítettek száma
2008	1
2009	1
2010	1
2011	1
2012	1
2013	0
2014	1
2015	0
2016	1
2017	

Forrás: TeIR, KSH Tstar

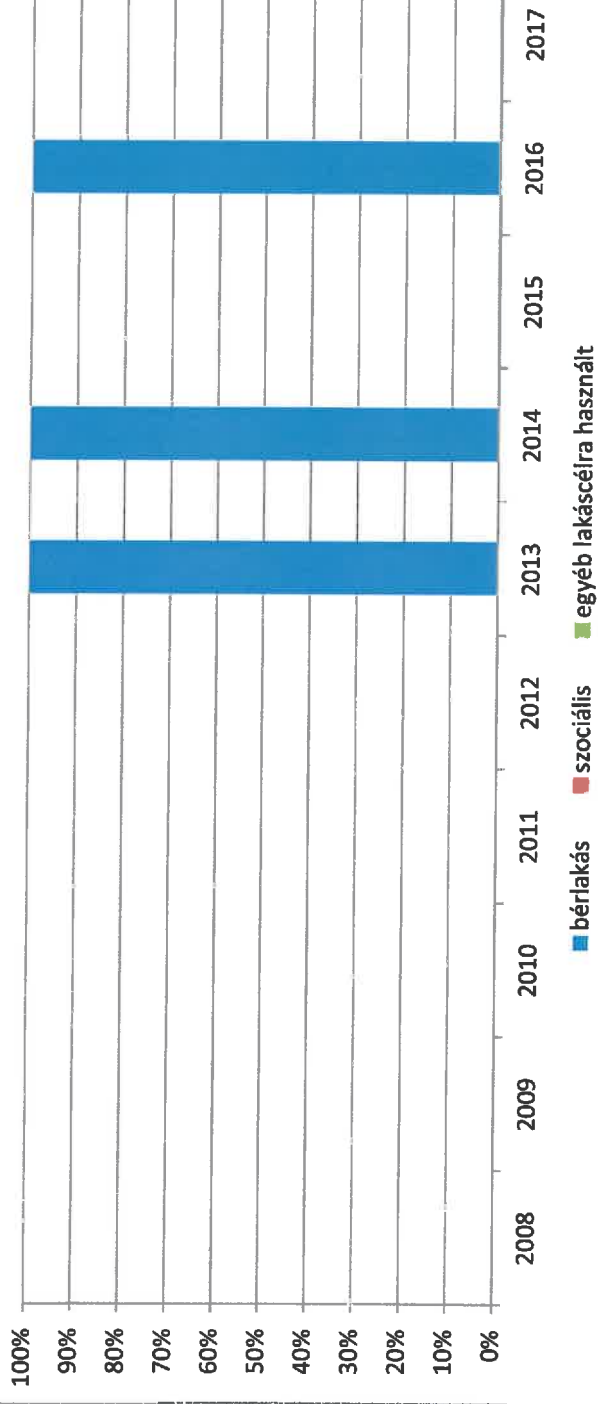


3.4.1. számú táblázat - Lakásállomány

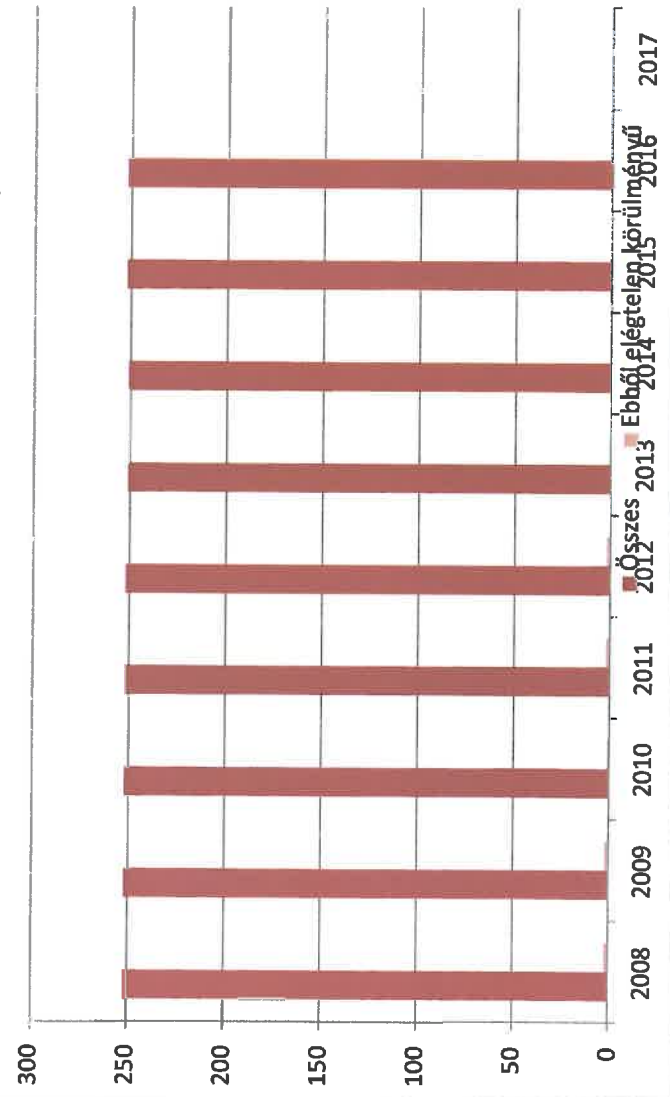
év	összes lakásállomány (db)	ebből elégtelen lakhatási körülményeket biztosító lakások száma	bérlakás állomány (db)	ebből elégtelen lakhatási körülményeket biztosító lakások száma	szociális lakásállomány (db)	ebből elégtelen lakhatási körülményeket biztosító lakások száma	egyéb lakáscélra használt nem lakáscélú ingatlanok (db)	ebből elégtelen lakhatási körülményeket biztosító lakások száma
2008	252	2	0	0	0	0	0	0
2009	252	2	0	0	0	0	0	0
2010	252	1	0	0	0	0	0	0
2011	252	2	0	0	0	0	0	0
2012	252	2	0	0	0	0	0	0
2013	251	1	1	0	0	0	0	0
2014	251	1	1	0	0	0	0	0
2015	252	n.a.	n.a.	n.a.	n.a.	n.a.	n.a.	n.a.
2016	252	n.a.	5	0	0	0	0	0
2017								

Forrás: TeIR, KSH Tstár, önkormányzati adatok

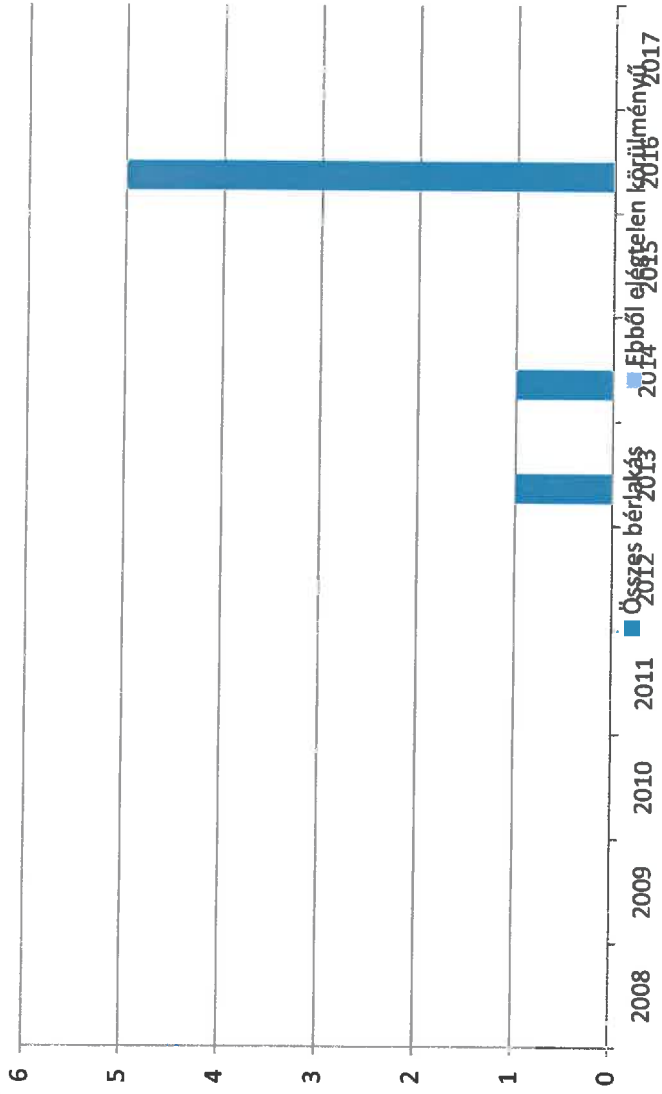
Lakásállomány megoszlása




Összes lakásállomány (db)




Összes bérlakás (db)



Szociális lakások (db)




Egyéb lakáscélra használt ingatlanok (db)



3.4.2. számú táblázat - Veszélyeztetett lakhatási helyzetek, hajléktalanság

év	Feltárt veszélyeztetett lakhatási helyzetek száma	Hajléktalanok száma
2008	0	0
2009	0	0
2010	0	0
2011	0	0
2012	0	0
2013	0	0
2014	0	0
2015	0	0
2016	0	0
2017	0	0

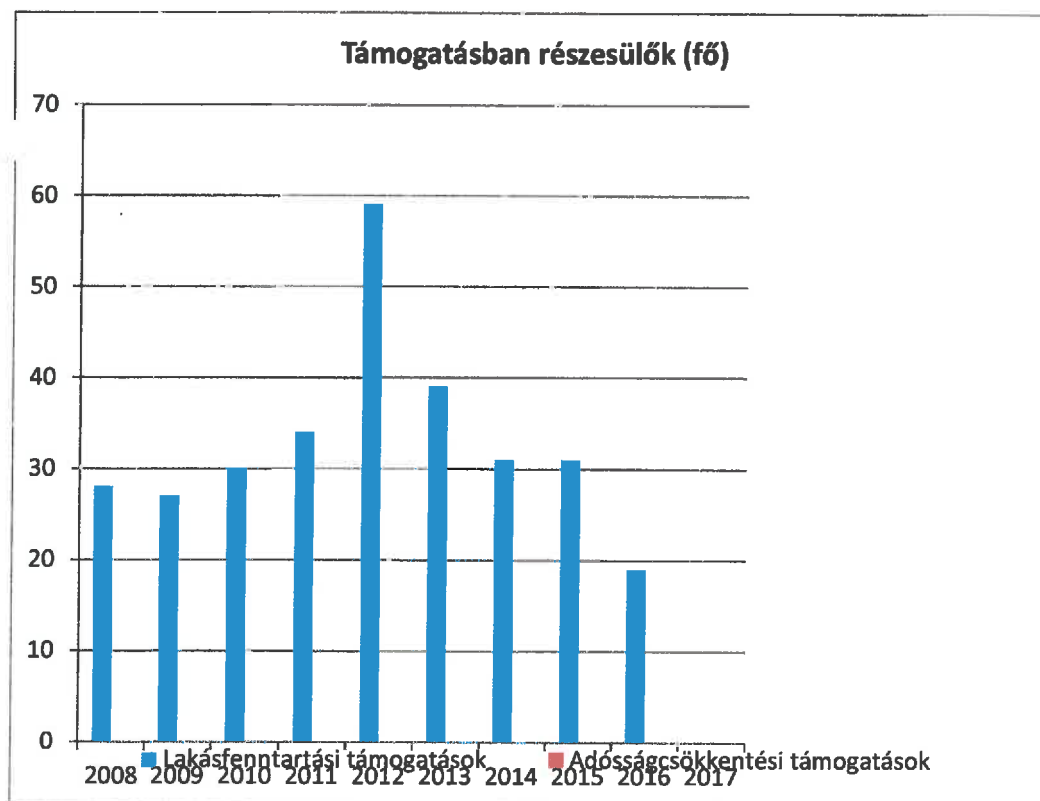
Forrás: önkormányzati adatok



3.4.3. számú táblázat - Támogatásban részesülők

év	lakásfenntartási támogatásban részesítettek száma	adósságcsökkentési támogatásban részesülők száma
2008	28	0
2009	27	0
2010	30	0
2011	34	0
2012	59	0
2013	39	0
2014	31	0
2015	31	n.a.
2016	19	0
2017		

Forrás: TeIR, KSH Tstar



3.5.1. számú táblázat - Telepek, szegregátumok helyzete

Telepek, szegregátumok száma a településen:	
Telepi lakások száma a településen:	2008
	2009
	2010
	2011
	2012
	2013
	2014
	2015
	2016
	2017
A telep/ek, szegregátum/ok elhelyezkedése a település területéhez viszonyítva: A telep/ek megközelíthetősége:	
A telepek közelében lévő egészségtelen üzemek, létesítmények (kérjük, sorolja fel, van-e a közelben - és ha igen milyen távolságra - szeméttelep, feldolgozó üzem stb.):	

Forrás: helyi adatgyűjtés

3.5.2. számú táblázat - Telepek, szegregátumok helyzete - lakásállomány

	komfort nélküli lakások a belterületen	komfort nélküli lakások a külterületen	komfort nélküli lakások a nem szegregált lakóterületeken	komfort nélküli lakások a szegregált lakóterületeken
száma (db)	0	0	0	0
aránya az összes lakásállományhoz viszonyítva (%)	0	0	0	0
	alapozással nem rendelkező lakások a belterületen	alapozással nem rendelkező lakások a külterületen	alapozással nem rendelkező lakások a nem szegregált lakóterületeken	alapozással nem rendelkező lakások a szegregált lakóterületeken
száma (db)	0	0	0	0
aránya az összes lakásállományhoz viszonyítva (%)	0	0	0	0
	szilárd falazattal nem rendelkező lakások a belterületen	szilárd falazattal nem rendelkező lakások a külterületen	szilárd falazattal nem rendelkező lakások a nem szegregált lakóterületeken	szilárd falazattal nem rendelkező lakások a szegregált lakóterületeken
száma (db)	0	0	0	0
aránya az összes lakásállományhoz viszonyítva (%)	0	0	0	0
	vezetékes ivóvízzel ellátott lakások a belterületen	vezetékes ivóvízzel ellátott lakások a külterületen	vezetékes ivóvízzel ellátott lakások a nem szegregált lakóterületeken	vezetékes ivóvízzel ellátott lakások a szegregált lakóterületeken
száma (db)	0	0	0	0
aránya az összes lakásállományhoz viszonyítva (%)	0	0	0	0
	árammal ellátott lakások a belterületen	árammal ellátott lakások a külterületen	árammal ellátott lakások a nem szegregált lakóterületeken	árammal ellátott lakások a szegregált lakóterületeken
száma (db)	0	0	0	0
aránya az összes lakásállományhoz viszonyítva (%)	0	0	0	0
	vezetékes gázzal ellátott lakások a belterületen	vezetékes gázzal ellátott lakások a külterületen	vezetékes gázzal ellátott lakások a nem szegregált lakóterületeken	vezetékes gázzal ellátott lakások a szegregált lakóterületeken
száma (db)	0	0	0	0
aránya az összes lakásállományhoz viszonyítva (%)	0	0	0	0
	csatornával ellátott lakások a belterületen	csatornával ellátott lakások a külterületen	csatornával ellátott lakások a nem szegregált lakóterületeken	csatornával ellátott lakások a szegregált lakóterületeken
száma (db)	0	0	0	0
aránya az összes lakásállományhoz viszonyítva (%)	0	0	0	0

s: Önkormányzati adatok, TeIR, KSH adatbázis

3.5.3. számú táblázat - A telepeken, szegregátumokban élők

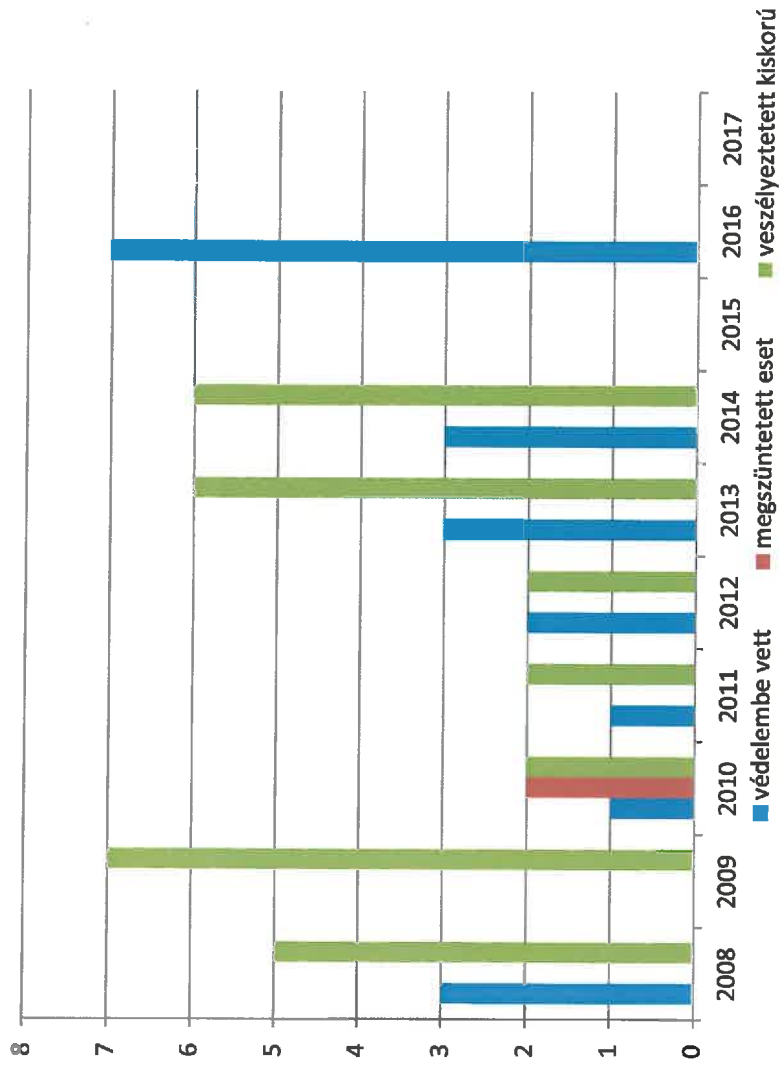
		összes fő	férfi	nő
a telepen/szegregátumokban élők száma és változása	2008	0		
	2009	0		
	2010	0		
	2011	0		
	2012	0		
0-6-éves		0		
7-14 éves		0		
15-30 éves		0		
31-45 éves		0		
46-64 éves		0		
65< éves		0		
az aktív korúak (15-64 év) közül foglalkoztatott		0		
lakóhely nélküli		0		
Inaktív		0		
eltartott		0		
segélyezetttek száma		0		
hátrányos helyzetű gyermekek száma		0		
halmozottan hátrányos helyzetű gyermekek száma		0		

Forrás: Önkormányzati adatok

4.1.1. számú táblázat - Védelembe vett és veszélyeztetett kiskorú gyermekek száma

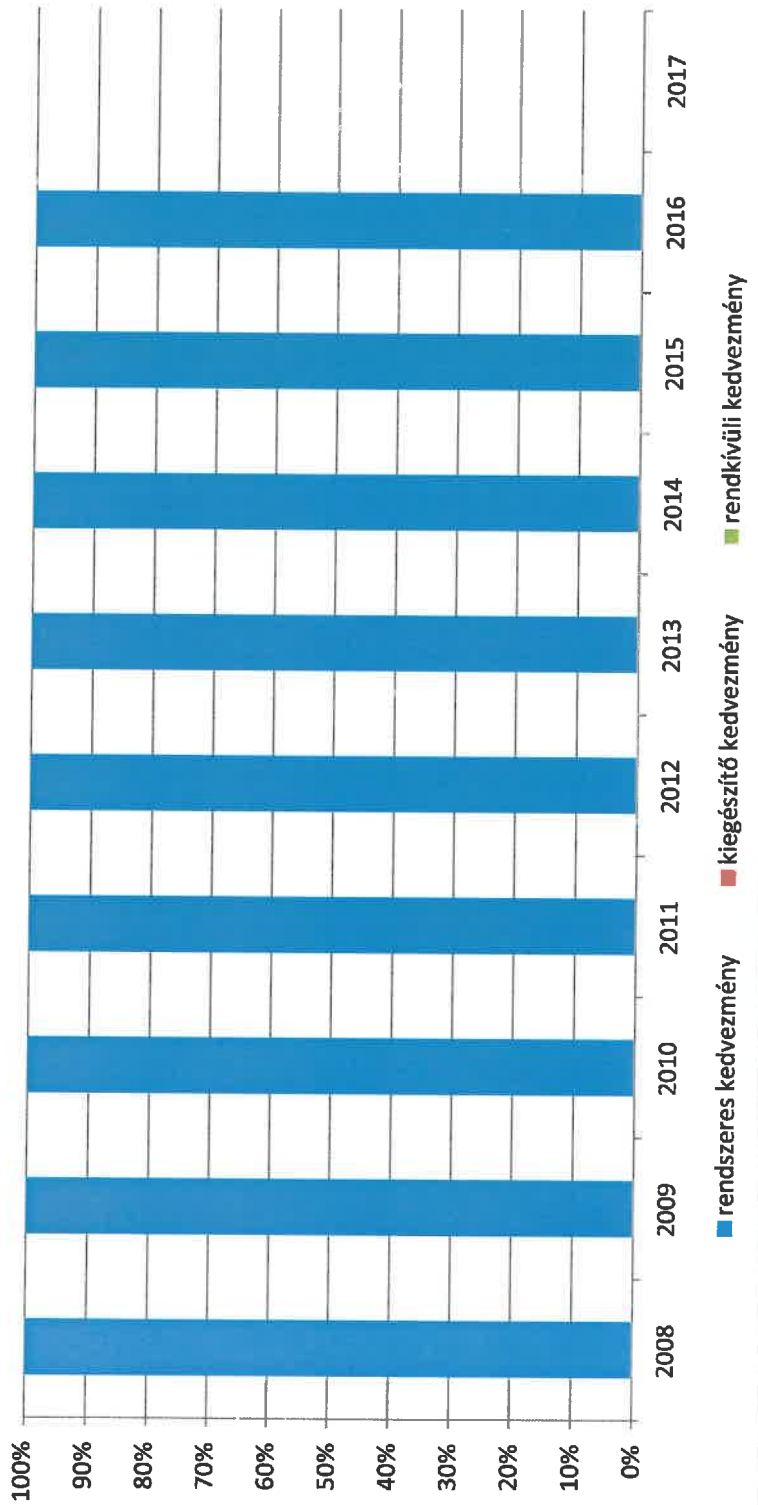
év	védelembe vett 18 év alattiak száma	Megszűntetett esetek száma a 18 év alatti védelembe vettek közül	veszélyeztetett kiskorú gyermekek száma
2008	3	0	5
2009	0	0	7
2010	1	2	2
2011	1	0	2
2012	2	0	2
2013	3	0	6
2014	3	0	6
2015	n.a.	n.a.	n.a.
2016	7	n.a.	n.a.
2017	n.a.	n.a.	n.a.

Védelembe vett és veszélyeztetett kiskorú (fő)

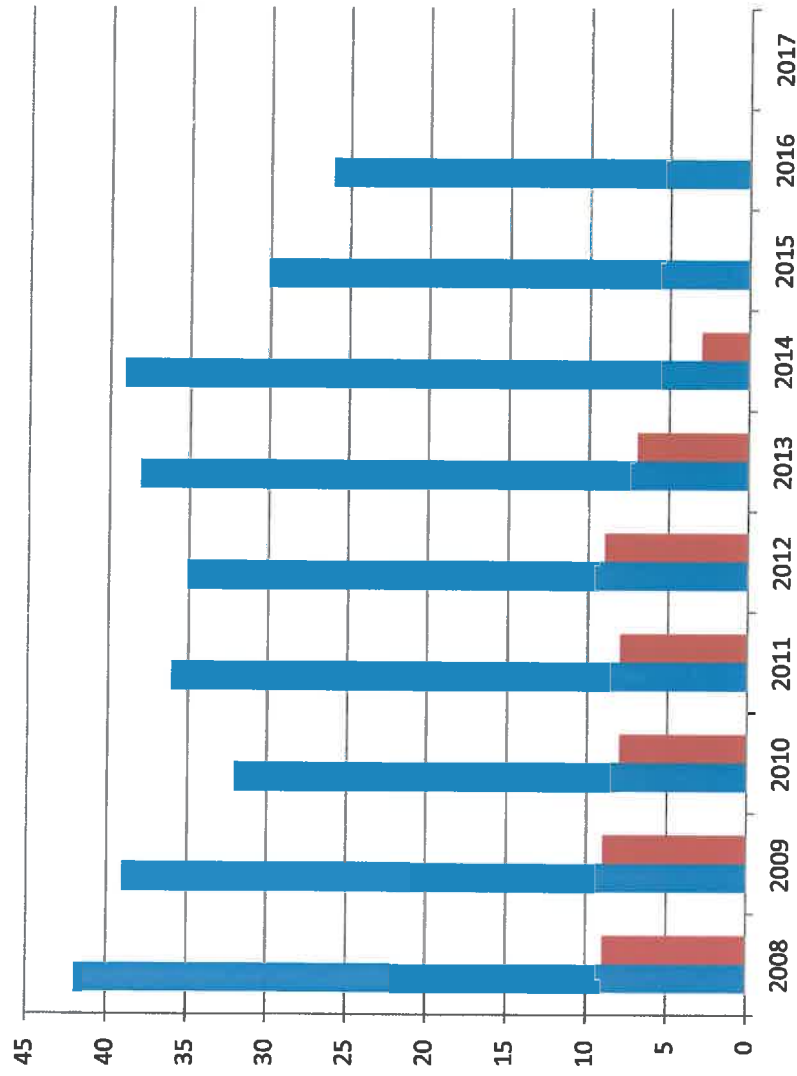


Év	Rendszeres gyermekvédelmi kedvezményben részesítettek száma	Ebből tartósan beteg fogyatékos gyermekek száma	Kiegészítő gyermekvédelmi kedvezményben részesítettek száma	Ebből tartósan beteg fogyatékos gyermekek száma	Rendkívüli gyermekvédelmi kedvezményben részesítettek száma
2008	42	9	0	0	0
2009	39	9	0	0	0
2010	32	8	0	0	0
2011	36	8	0	0	0
2012	35	9	0	0	0
2013	38	7	0	0	0
2014	39	3	0	0	0
2015	30	n.a.	n.a.	n.a.	n.a.
2016	26	n.a.	0	0	0
2017					

Gyermekvédelmi kedvezmények




Rendszeres kedvezmények



■ Rendszeres gyermekvédelmi kedvezményben részesítettek száma

■ Ebből tartósan beteg fogyatékos gyermekek száma

Kiegészítő kedvezmények




4.1.3. számú táblázat – Kedvezményes óvodai - iskolai juttatásokban részesülők száma

év	Ingyenes étkezésben résztvevők száma óvoda	Ingyenes étkezésben résztvevők száma iskola 1-8. évfolyam	50 százalékos mértékű kedvezményes étkezésre jogosultak száma 1-13. évfolyam	Ingyenes tankönyv-ellátásban részesülők száma	Óvodáztatási támogatásban részesülők száma	Nyári étkeztetésben részesülők száma
2008	12	13	0	16	0	0
2009	13	11	0	16	0	0
2010	11	17	0	18	2	20
2011	12	16	0	17	0	0
2012	7	14	0	18	1	0
2013	9	13	1	9	2	0
2014	9	6	1	10	2	0
2015	n.a.	n.a.	n.a.	n.a.	n.a.	n.a.
2016	14	13	1	18	0	8
2017						

4.1.4. számú táblázat – Magyar állampolgársággal nem rendelkező gyermekek száma

év	Magyar állampolgársággal nem rendelkező óvodások száma (fő)	Ebből hátrányos helyzetű (fő)	Magyar állampolgársággal nem rendelkező általános iskolások száma (fő)	Ebből hátrányos helyzetű (fő)	Magyar állampolgársággal nem rendelkező, 18 év alatti középiskolások száma (fő)	Ebből hátrányos helyzetű (fő)
2008	0					
2009	0					
2010	0					
2011	0					
2012	0					
2013	0					
2014	0					
2015	0					
2016	0					
2017	0					

Nem magyar állampolgárságú gyerekek



4.2.1. számú táblázat – A településen szegregált lakókörnyezetben élő gyermekek száma

A településen élő 0-6 éves gyermekek száma	A településen óvodai ellátásban részesülő gyermekek száma		A településen bölcsődei ellátásban részesülő gyermekek száma		A településen Biztos Kezdet Gyerekház szolgáltatásaiban részesülő gyermekek száma	
	Összesen	Ebből szegregátumban él	Összesen	Ebből szegregátumban él	Összesen	Ebből szegregátumban él
Adott településen található utazási idő (perc)	0	0	0	0	0	0

Forrás: Önkormányzati, intézményi adatok

4.2.2. számú táblázat – Szegregált, telepszerű lakókörnyezetben élő gyermekek helyzete

A településen élő általános iskolás tanulók száma	A településen élő, fogyatékosnak minősített (SNI) általános iskolás tanulók száma		SNI tanulók ellátásának települése (helyben vagy más település ahol tanulnak)
	összesen	ebből szegregátumban él	
14	1	0	helyben

Forrás: Önkormányzati, intézményi adatok

4.2.3. számú táblázat – Szegregált, telepserű lakókörnyezetben élő gyermekek helyzete, esélyegyenlősége

Intézmény OM azonosítója	Iskola / Feladat-ellátási hely neve:	Feladat-ellátási helyen tanulóik száma (összes tanuló)	A feladat-ellátási helyen tanulóik közül az 1. szegregátum(ok)ban lakó tanulóik száma	A feladat-ellátási helyen tanulóik közül a 2. szegregátum(ok)ban lakó tanulóik száma	A feladat-ellátási helyen tanulóik közül a 3. szegregátum(ok)ban lakó tanulóik száma
nemleges					

Forrás: Járási tankerületi, intézményfenntartói, Önkormányzati adatok

4.2.4. számú táblázat – Szegregált, teleszerű lakókörnyezetben élő gyermekek helyzete, esélyegyenlősége

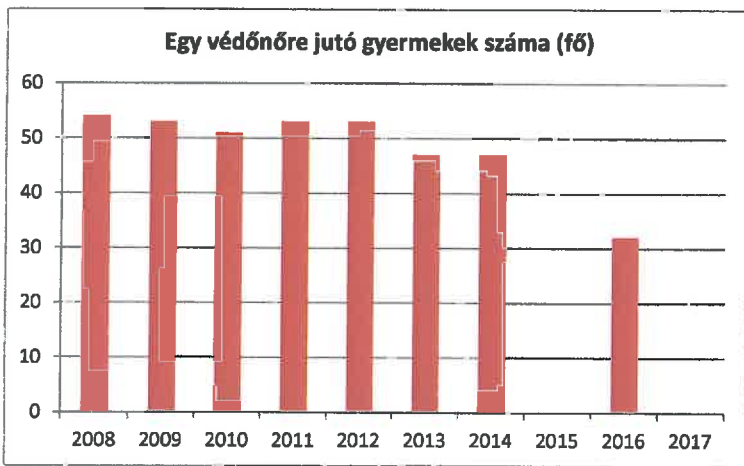
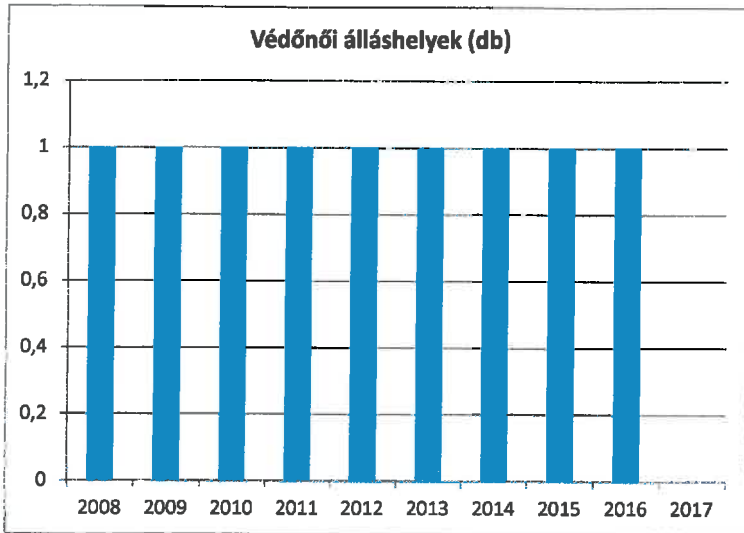
Otthont nyújtó ellátásba került gyermekek száma a szegregátumban					
		település egésze	szegregátum 1.	szegregátum 2.	Szegregátum 3.
Átmeneti nevelésbe vétel	2010	0			
	2011	0			
	2012	0			
	2013				
	2014	0			
	2015	0			
	2016	0			
	2017	0			
Tartós nevelésbe vétel	2010				
	2011				
	2012				
	2013				
	2014				
	2015				
	2016				
	2017				
Ideiglenes hatályú elhelyezés	2010				
	2011				
	2012				
	2013				
	2014				
	2015				
	2016				
	2017				
Családi pótlék/ iskoláztatási támogatás felfüggesztése iskolai hiányzás miatt	2010				
	2011				
	2012				
	2013				
	2014				
	2015				
	2016				
	2017				

Forrás: Önkormányzati adatok

4.3.1. számú táblázat – Védőnői álláshelyek száma

év	védőnői álláshelyek száma	Egy védőnőre jutó gyermekek száma
2008	1	54
2009	1	53
2010	1	51
2011	1	53
2012	1	53
2013	1	47
2014	1	47
2015	1	n.a.
2016	1	32
2017		

Forrás: TeIR, KSH Tstar, önkormányzati adatgyűjtés

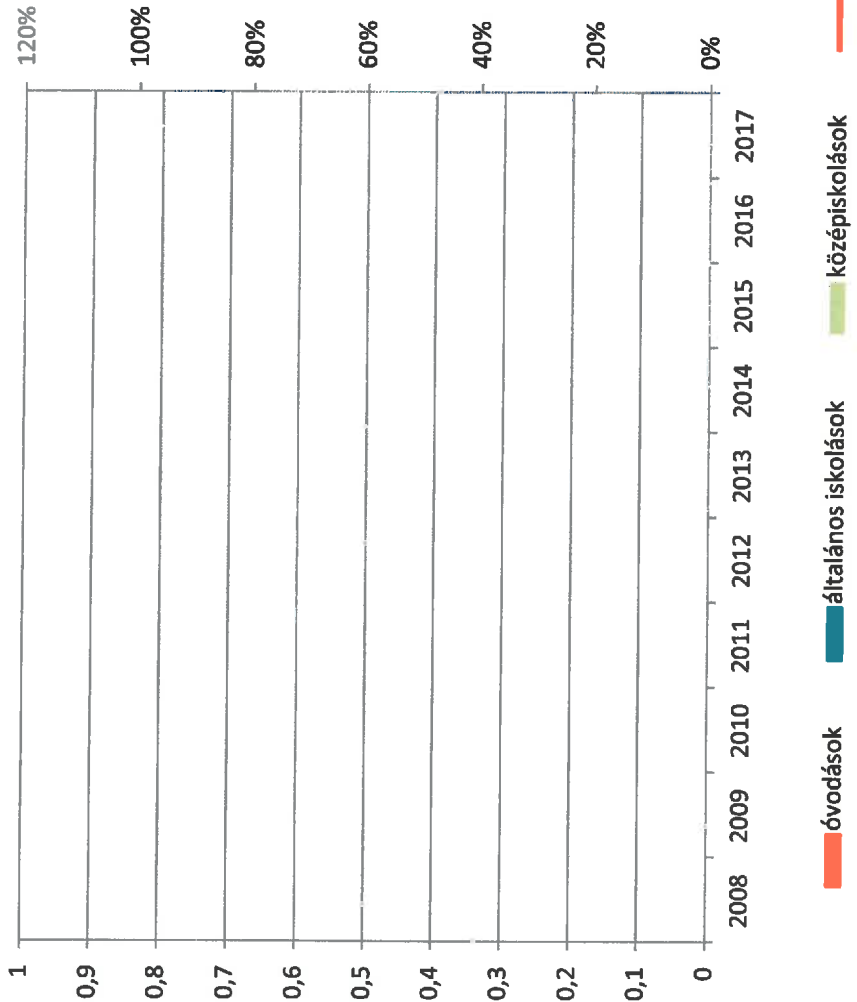


4.3.2. számú táblázat – Gyermekorvosi ellátás jellemzői

év	Betöltetlen felnőtt háziorvosi praxis/ok száma	Háziorvos által ellátott személyek száma	Gyermekorvos által ellátott gyerekek száma	Felnőtt házi orvos által ellátott gyerekek száma
2008	0	223	0	30
2009	0	215	0	36
2010	0	206	0	37
2011	0	207	0	33
2012	0	208	0	35
2013	0	1133	0	109
2014	0	1115	0	100
2015	n.a.	n.a.	n.a.	n.a.
2016	0		0	
2017				

Forrás: TeIR, KSH Tstar, önkormányzati adatgyűjtés

Nem magyar állampolgárságú gyerekek



4.3.3. számú táblázat - Bölcsődék és bölcsődébe beíratott gyermekek száma

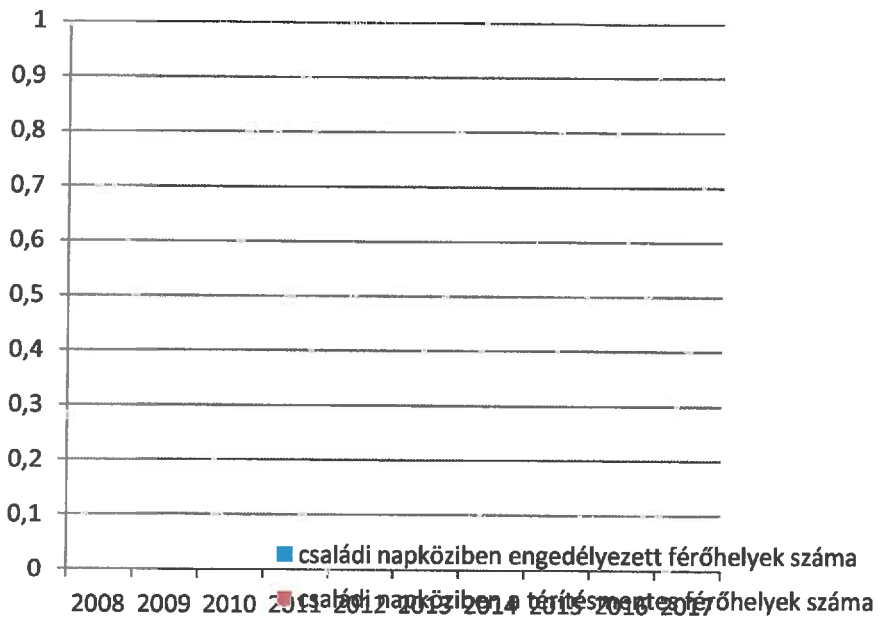
év	bölcsődék száma	bölcsődébe beírt gyermekek száma	Szociális szempontból felvett gyerekek száma (munkanélküli szülő, veszélyeztetett gyermek, nappali tagozaton tanuló szülő)	Működő összes bölcsődei férőhelyek száma
2008	nemleges			
2009				
2010				
2011				
2012				
2013				
2014				
2015				
2016				
2017				

4.3.4. számú táblázat - Családi napköziben engedélyezett férőhelyek száma

év	családi napköziben engedélyezett férőhelyek száma	családi napköziben a térítésmentes férőhelyek száma
2008	0	0
2009	0	0
2010	0	0
2011	0	0
2012	0	0
2013	0	0
2014	0	0
2015	0	0
2016	0	0
2017	0	0

Forrás: TeIR, KSH Tstar, Intézményi

Családi napközi



4.4.1. számú táblázat - Óvodai nevelés adatai

ÓVODAI ELLÁTOTSÁG	db	
Az óvoda telephelyeinek száma	1	
Hány településről járnak be a gyermekek	2	
Óvodai férőhelyek száma	25	
Óvodai csoportok száma	1	
Az óvoda nyitvatartási ideje (...h-tól ...h-ig):	7 órától 17 óráig	
A nyári óvoda-bezárás időtartama: ()	1 hó	
Személyi feltételek	Fő	Hiányzó létszám
Óvodapedagógusok száma	2	0
Ebből diplomás óvodapedagógusok száma	2	0
Gyógypedagógusok létszáma	0	0
Dajka/gondozónő	1	0
Kisegítő személyzet	0	0


Forrás: TeIR, KSH Tstar, önkormányzati adatgyűjtés

4.4.2. számú táblázat - Óvodai nevelés adatai 2.

év	Helyhiány miatt elutasított gyermek szám (fő)	Ebből hátrányos / halmozottan hátrányos helyzetű (fő)
2008	0	0
2009	0	0
2010	0	0
2011	0	0
2012	0	0
2013	0	0
2014	0	0
2015	0	0
2016	0	0
2017	0	0

Forrás: TeIR, KSH Tstar, önkormányzati, intézményi adatgyűjtés

Óvodai nevelés



■ helyhiány miatt elutasított ■ ebből hátrányos helyzetű

4.4.3. számú táblázat - Óvodai nevelés adatai 3.

év	3-6 éves korú gyermekek száma	óvodai gyermekcsoportok száma	óvodai férőhelyek száma	óvodai feladat-ellátási helyek száma	óvodába beírt gyermekek száma	óvodai gyógypedagógiai csoportok száma
2008	12	1	25	1	12	0
2009	10	1	25	1	10	0
2010	11	1	25	1	11	0
2011	12	1	25	1	12	0
2012	17	1	25	1	17	0
2013	17	1	25	1	22	0
2014	19	1	25	1	21	0
2015	n.a.	n.a.	n.a.	n.a.	n.a.	n.a.
2016	11	1	25	1	10	0
2017	9	1	25	1	7	0

4.4.4. számú táblázat - Az óvodai ellátás igénybevétele

2012-2013. év	3 éves	4 éves	5 éves	6 éves	7 éves	Összesen
székhely						
Az intézménybe beíratott gyermekek létszáma	7	3	5	2	0	17
Más településről bejáró gyermekek létszáma	0	0	1	0	0	1
az intézménybe beíratott, 20%-ot meghaladóan hiányzott gyermekek száma (az adott évből eltelt időszakra vetítetten)	0	0	0	0	0	0
a beíratott gyermekek közül a hátrányos helyzetűek létszáma	2	2	4	1	0	9
a beíratott gyermekek közül a halmozottan hátrányos helyzetűek létszáma	1	2	2	1	0	6
tagóvoda						
Az intézménybe beíratott gyermekek létszáma						0
Más településről bejáró gyermekek létszáma						0
az intézménybe beíratott, 20%-ot meghaladóan hiányzott gyermekek száma (az adott évből eltelt időszakra vetítetten)						0
a beíratott gyermekek közül a hátrányos helyzetűek létszáma						0
a beíratott gyermekek közül a halmozottan hátrányos helyzetűek létszáma						0

Forrás: TeIR, KSH Tstar, Önkormányzati adatgyűjtés

4.4.5. számú táblázat - A hátrányos és halmozottan hátrányos helyzetű gyermekek ellátása

Székhely	beiratott hátrányos helyzetű gyermekek létszáma	az intézménybe beiratott, 20%-ot meghaladóan hiányzott hátrányos helyzetű gyermekek száma (az adott évbeli elteit időszakra vetítetten)	fejlesztő foglalkozásban részesülő hátrányos helyzetű gyermekek száma	beiratott halmozottan hátrányos helyzetű gyermekek létszáma	az intézménybe beiratott, 20%-ot meghaladóan hiányzott halmozottan hátrányos helyzetű gyermekek száma (az adott évbeli elteit időszakra vetítetten)	fejlesztő foglalkozásban részesülő halmozottan hátrányos helyzetű gyermekek száma
Csoport 1	4	0	3	4	0	3
Csoport 2						
Csoport 3						
Csoport 4						
Csoport 5						
Csoport 6						
Összesen	4	0	3	4	0	3
A csoportok összlétszámából a 6 évesnél idősebb gyermekek						
A csoportok összlétszámából a 7 évesnél idősebb gyermekek (ped. szakszolgálat véleményel)						
Tagóvoda						
Csoport 1						
Csoport 2						
Csoport 3						
Csoport 4						
Csoport 5						
Csoport 6						
Összesen	0	0	0	0	0	0
A csoportok összlétszámából a 6 évesnél idősebb gyermekek						
A csoportok összlétszámából a 7 évesnél idősebb gyermekek (ped. szakszolgálat véleményel)						

Forrás: TeIR, KSH Tster, Önkormányzati adatgyűjtés

4.4.6. számú táblázat - Óvodai körzethatár

Óvodai körzeten-kénti létszám és h/h/hih gyermekek megoszlása	A körzetbe felvehető (ott élő) összes gyermekek száma	A körzetbe felvehető (ott élő) összes h/h gyermekek száma	A körzetbe felvehető (ott élő) összes h/h/i gyermekek száma	A körzetbe felvehető (ott élő) összes h/h/hih gyermekek száma	A körzet óvodáiba járó gyermekek összes létszáma	A körzetbe járó h/h gyermekek létszáma	A körzetbe járó h/h/i gyermekek létszáma	A körzetbe járó h/h/hih gyermekek létszáma	A körzetbe járó h/h/hih gyermekek aránya a körzet óvodáinak összlétszámaához viszonyítva (%)
Körzet 1	25	4	4	4	21	4	19%	4	19%
Körzet 2							#ÉRTEKI		#ZÉROOSZTÓ!
Körzet 3							#ÉRTEKI		#ZÉROOSZTÓ!
Körzet 4							#ÉRTEKI		#ZÉROOSZTÓ!
Körzet 5							#ZÉROOSZTÓ!		#ZÉROOSZTÓ!
Körzet 6							#ZÉROOSZTÓ!		#ZÉROOSZTÓ!
Körzet 7							#ZÉROOSZTÓ!		#ZÉROOSZTÓ!
Összesen	25	4	4	4	21	4	19%	4	19%

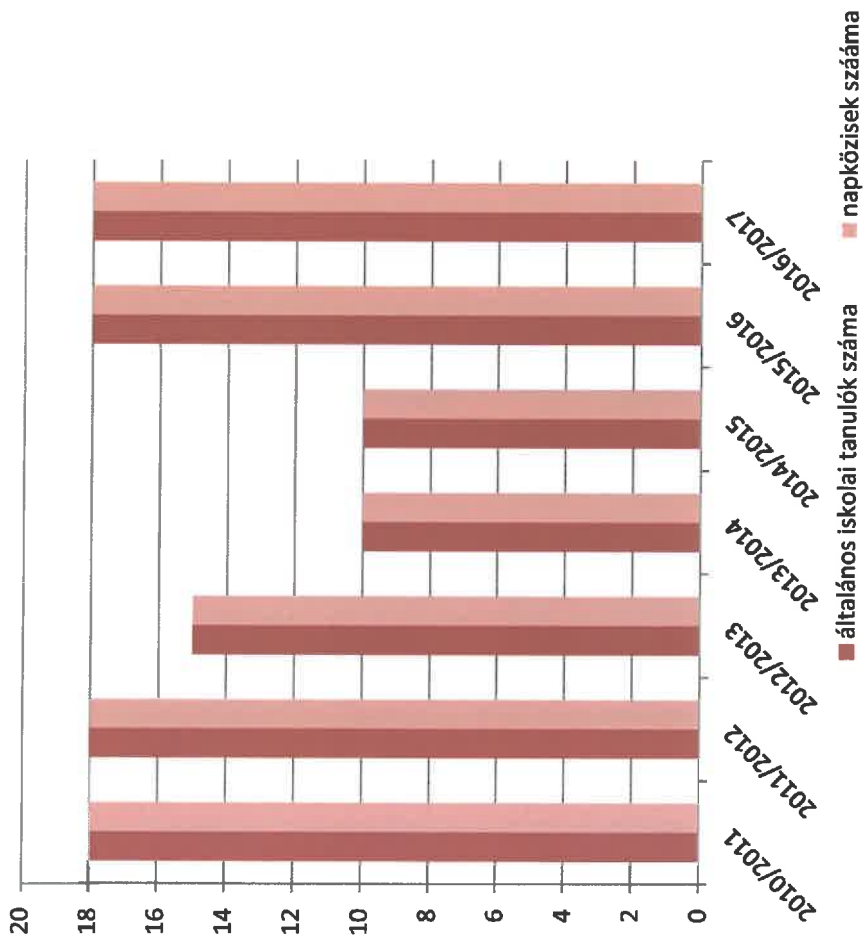
Forrás: Önkormányzati adatok

4.4.7. számú táblázat - Általános iskolában tanuló száma

tanév	Általános iskola 1-4 évfolyamon tanulóinak száma	Általános iskola 5-8 évfolyamon tanulóinak száma	általános iskolások száma	napközis tanulók száma	
	fő	fő	fő	fő	%
2010/2011	18	0	18	18	100,0%
2011/2012	18	0	18	18	100,0%
2012/2013	15	0	15	15	100,0%
2013/2014	10	0	10	10	100,0%
2014/2015	10	0	10	10	100,0%
2015/2016	18	0	18	18	100,0%
2016/2017	18	0	18	18	100,0%

Forrás: TelR, KSH Tstar

Általános iskolai tanulók (fő)

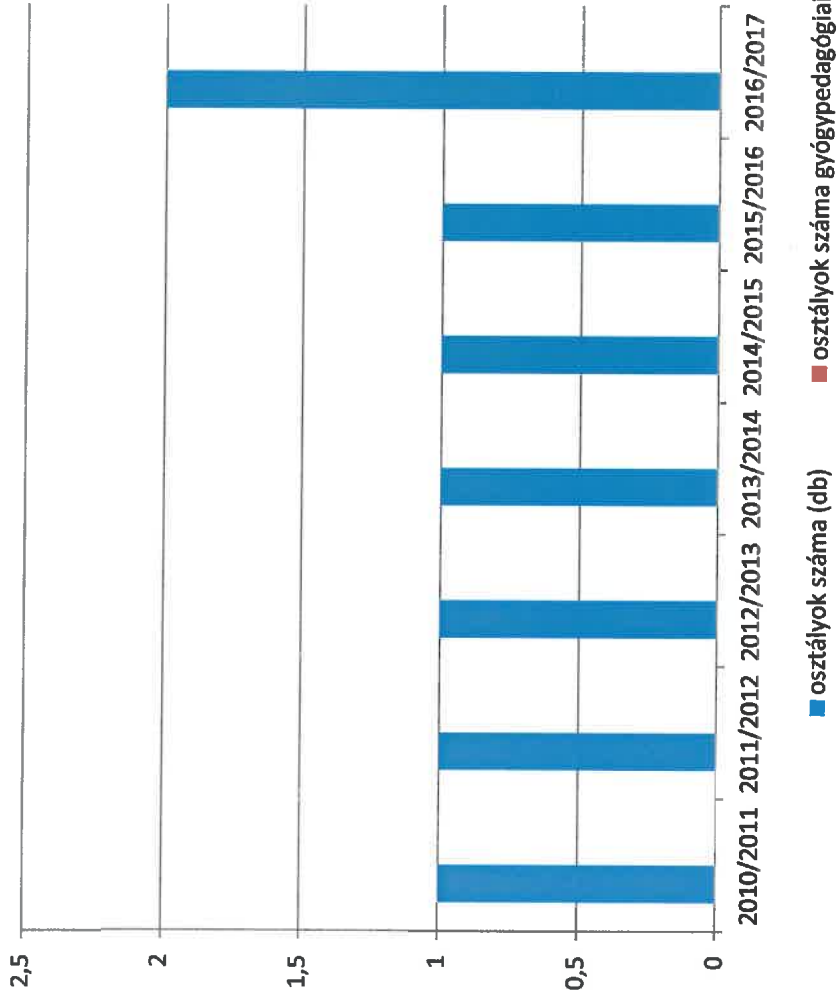


4.4.8. számú táblázat - Általános iskolák adatai

tanév	általános iskolai osztályok száma			általános iskolai osztályok száma a gyógypedagógiai oktatásban			általános iskolai feladat-ellátási helyek száma
	1-4 évfolyamon		összesen	5-8 évfolyamon		összesen	
	1-4 évfolyamon	5-8 évfolyamon		1-4 évfolyamon	5-8 évfolyamon		
2010/2011	1	0	1	0	0	0	1
2011/2012	1	0	1	0	0	0	1
2012/2013	1	0	1	0	0	0	1
2013/2014	1	0	1	0	0	0	1
2014/2015	1	0	1	0	0	0	1
2015/2016	1	0	1	0	0	0	1
2016/2017	1	1	2	0	0	0	1

Forrás: TeIR, KSH Tstar

Általános iskolák adatai - gyógypedagógia



4.4.9. számú táblázat - Általános iskolások adatai – el- és bejárás

A településen élő általános iskolás korú gyermekek összlétszáma	11
Más településről bejáró általános iskolások létszáma	2
Más településre eljáró általános iskolások létszáma	0
Általános iskolás korúak közül a hh gyerekek létszáma	4
Általános iskolás korúak közül a hhh gyerekek létszáma	1

Forrás: Önkormányzati és intézményfenntartói, tankerületi adatok

4.4.10. számú táblázat – Iskolai körzethatár

Hány körzet van a településen	1	db	A körzet általános iskolába járó tanulók összlétszáma	A körzetbe járó hh tanulók létszáma	A körzetbe járó hh tanulók aránya a körzet tanulók összlétszámahoz viszonyítva (%)	A körzetbe járó hhh tanulók létszáma	A körzetbe járó hhh tanulók aránya a körzet tanulók összlétszámahoz viszonyítva (%)	A körzetbe járó hh tanulók létszáma a település hh tanulóinak összlétszámahoz viszonyítva	A körzetbe járó hhh tanulók létszáma a település hhh tanulóinak összlétszámahoz viszonyítva
Iskolai körzetenkénti létszám és hh/hhh tanulók megoszlása	10		4	0	0%				
					#ÉRTÉKI				
					#ÉRTÉKI				
					#ÉRTÉKI				
					#ÉRTÉKI				
Összesen	10	4	4	0	0%				

Forrás: Önkormányzati és intézményfenntartói, tanterületi adatok

4.4.11. számú táblázat - Iskola személyi feltételek

	Fő	Hiányzó létszám
Nem szaktanítást végző tanító	0	0
Szaktanítást végző tanítók száma	2	0
Szaktanítást végző tanárok száma	0	0
Gyógypedagógusok létszáma	0	0
Gyermekvédelmi felelős	0	0
Iskolaorvos	0	0
Iskolapszichológus	0	0
Kisegítő személyzet	0	0

Forrás: Önkormányzati és intézményfenntartói, tankerületi adatok

Személyi feltételek - hiányzó létszámok (fő)

0

- Nem szaktanítást végző tanító
- Szaktanítást végző tanítók száma
- Szaktanítást végző tanárok száma
- Gyógypedagógusok létszáma
- Gyermekvédelmi felelős
- Iskolaorvos
- Iskolapszichológus
- Kisegítő személyzet


0

4.4.12. számú táblázat - A 8. évfolyamot eredményesen befejezettek a nappali oktatásban

tanév	8. évfolyamot eredményesen befejezettek száma / aránya a nappali rendszerű oktatásban	
	fő	%
2010/2011	0	
2011/2012	0	
2012/2013	0	
2013/2014	0	
2014/2015	0	
2015/2016	0	
2016/2017	0	

Forrás: TeIR, KSH Tstar Forrás: Önkormányzati és intézményfenntartói, tankerületi adatok

8. évfolyamot eredményesen befejezők aránya



4.4.13. számú táblázat - Iskolai ellátás igénybevétele - telephely bontásban

2012-2013. tanév	Telephely1 (születés szerinti, törőljön vagy szűzjón be plusz sorokat)	Tagozat megnevezése	Létszám	Naplózis	Bejáró	Hátrányos helyzetűek létszáma	HH tanuló aránya az osztály létszámához viszonyítva	Halmozóban hátrányos helyzetűek létszáma	HHH tanulók aránya az osztály létszámához viszonyítva	Sajátos nevelési igényű tanulók létszáma	SNH tanulók aránya az osztály létszámához viszonyítva	SNH tanulók számából a bhh tanulók száma	Évismétlők száma	Megár-tanulók száma	Létszám, amelynek alapján integrációs normatívát igényelnek
		első négy osztály, alsósok	4	4	1	4	100%	0	0%	0	0%	0	2	0	0
		0	0	0	0	0	#ZÉROOSZTÓ!	0	#ZÉROOSZTÓ!	0	#ZÉROOSZTÓ!	0	0	0	0
		első négy osztály, alsósok	3	3	0	2	67%	0	0%	0	0%	0	0	0	0
		0	0				#ZÉROOSZTÓ!	0	#ZÉROOSZTÓ!	0	#ZÉROOSZTÓ!	0	0	0	0
		első négy osztály, alsósok	3	3	2	1	33%	1	33%	0	0%	0	0	0	0
		0	0				#ZÉROOSZTÓ!	0	#ZÉROOSZTÓ!	0	#ZÉROOSZTÓ!	0	0	0	0
		első négy osztály, alsósok	5	5	3	3	60%	1	20%	1	20%	0	0	0	0
		0	0				#ZÉROOSZTÓ!	0	#ZÉROOSZTÓ!	0	#ZÉROOSZTÓ!	0	0	0	0
		nincs					#ZÉROOSZTÓ!		#ZÉROOSZTÓ!		#ZÉROOSZTÓ!				0
		nincs					#ZÉROOSZTÓ!		#ZÉROOSZTÓ!		#ZÉROOSZTÓ!				
		nincs					#ZÉROOSZTÓ!		#ZÉROOSZTÓ!		#ZÉROOSZTÓ!				
		nincs					#ZÉROOSZTÓ!		#ZÉROOSZTÓ!		#ZÉROOSZTÓ!				
		nincs					#ZÉROOSZTÓ!		#ZÉROOSZTÓ!		#ZÉROOSZTÓ!				
		nincs					#ZÉROOSZTÓ!		#ZÉROOSZTÓ!		#ZÉROOSZTÓ!				
		nincs					#ZÉROOSZTÓ!		#ZÉROOSZTÓ!		#ZÉROOSZTÓ!				
		nincs					#ZÉROOSZTÓ!		#ZÉROOSZTÓ!		#ZÉROOSZTÓ!				
		nincs					#ZÉROOSZTÓ!		#ZÉROOSZTÓ!		#ZÉROOSZTÓ!				
		nincs					#ZÉROOSZTÓ!		#ZÉROOSZTÓ!		#ZÉROOSZTÓ!				
		nincs					#ZÉROOSZTÓ!		#ZÉROOSZTÓ!		#ZÉROOSZTÓ!				
		Összesen:	15	15	6	10	67%	2	13%	1	7%	0	2	0	0

Forrás: Önkormányzati, intézményi adatok, KIR

4.4.14. számú táblázat – Kompetenciamérési adatok

ISKOLA NEVE	2010		2011		2012		2013		2014		2015		2016		2017	
	iskola értéke	Országos érték	iskola értéke	Országos érték	iskola értéke	HHH tanulók értéke	iskola értéke	HHH tanulók értéke	iskola értéke	HHH tanulók értéke	iskola értéke	HHH tanulók értéke	iskola értéke	HHH tanulók értéke	iskola értéke	HHH tanulók értéke
6. évfolyam																
8. évfolyam																
10. évfolyam																
Szövegértés																
6. évfolyam	nemleges															
8. évfolyam																
10. évfolyam																
Matematika																
6. évfolyam																
8. évfolyam	-															
10. évfolyam																

Forrás: Önkormányzati és Intézményfenntartói, tankertületi adatok

4.4.15. számú táblázat – Továbbtanulási mutatók középokra nappali tagozaton

tanév	Gimnázium (%)		Szakközépiskola (érettségit adó képzés) (%)		Szakiskolai képzés (%)		Speciális szakiskola (%)		Nem tanult tovább (%)	
	összlétszám n belül	HHH-tanulók körében	összlétszám n belül	HHH-tanulók körében	összlétszám n belül	HHH-tanulók körében	összlétszám n belül	HHH-tanulók körében	összlétszám n belül	HHH-tanulók körében
2008/2009										
2009/2010										
2010/2011										
2011/2012										
2012/2013										
2013/2014										
2014/2015										
2015/2016										
2016/2017										
országos átlag: 2016/2017										

4.4.16. számú táblázat – Lemorzsolódási mutatók az általános iskolában

tanév	Évfolyamismétlők aránya (%)		Magántanulók aránya (%)		Az előző tanévben 250 óránál többet hiányzó tanulók aránya (%)	
	összlétszámon belül	HHH-tanulók körében	összlétszámon belül	HHH-tanulók körében	összlétszámon belül	HHH-tanulók körében
2008/2009	0,05%	0	0	0	0	0
2009/2010						
2010/2011						
2011/2012						
2012/2013						
2013/2014	0	0	0	0	0	0
2014/2015	0,10%	0	0	0	0	0
2015/2016						
2016/2017						
országos átlag 2016/2017						

Forrás: KIR, Önkormányzati és intézményfenntartói, tankerületi adatok

4.4.17. számú táblázat – Hátránykompenzáció programok

tanév	tanodai program létszám	HH/ HHH tanuló létszáma	tehetségdondozó program	HH/ HHH tanuló létszáma	nyári tábor	HH/ HHH tanuló létszáma	Alapfokú művészetoktatás	HH/ HHH tanuló létszáma
2008/2009	nemleges							
2009/2010								
2010/2011								
2011/2012								
2012/2013								
2013/2014								
2014/2015								
2015/2016								
2016/2017								

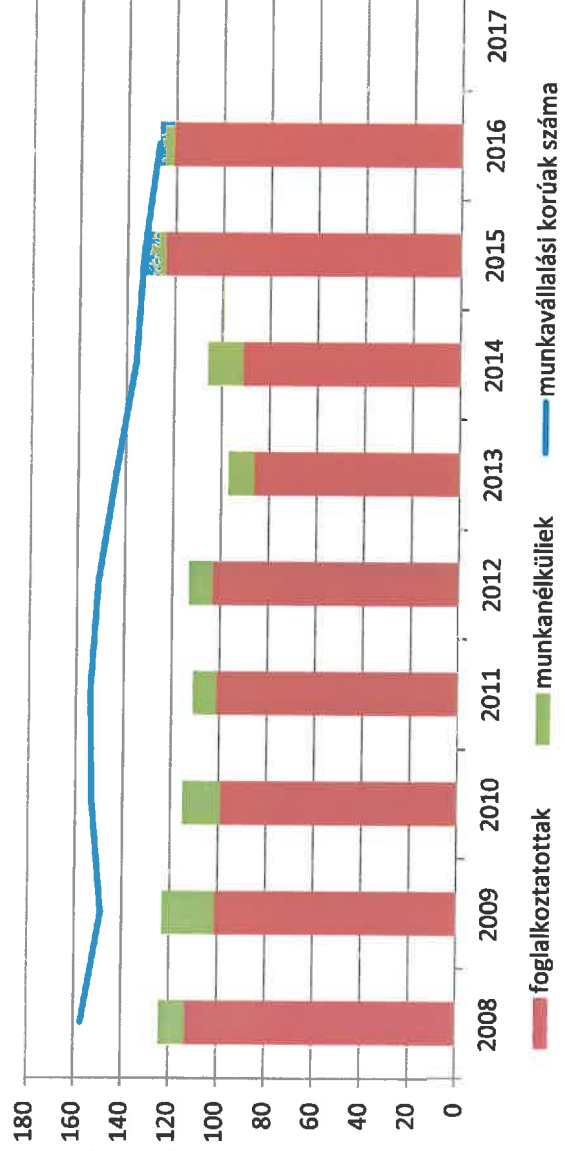
Forrás: KIR, Önkormányzati és intézményfenntartói, tankerületi adatok

5.1.1. számú táblázat - Foglalkoztatás és munkanélküliség a nők körében

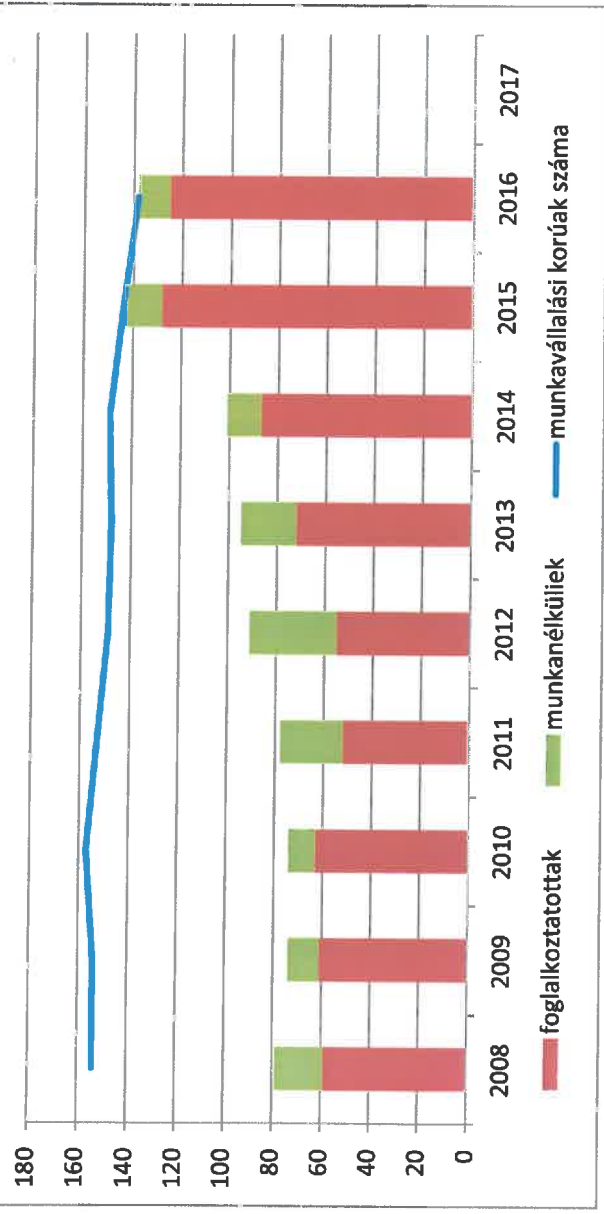
év	Munkavállalási korúak száma		Foglalkoztatottak		Munkanélküliek	
	férfiak	nők	férfiak	nők	férfiak	nők
2008	157	154	113	59	11	20
2009	149	154	101	61	22	13
2010	153	157	99	63	16	11
2011	154	153	101	52	10	26
2012	151	149	103	55	10	36
2013	144	148	86	72	11	23
2014	136	149	91	87	15	14
2015	133	144	124	128	9	16
2016	127	138	121	125	6	13
2017						

Forrás: Telr és helyi adatgyűjtés

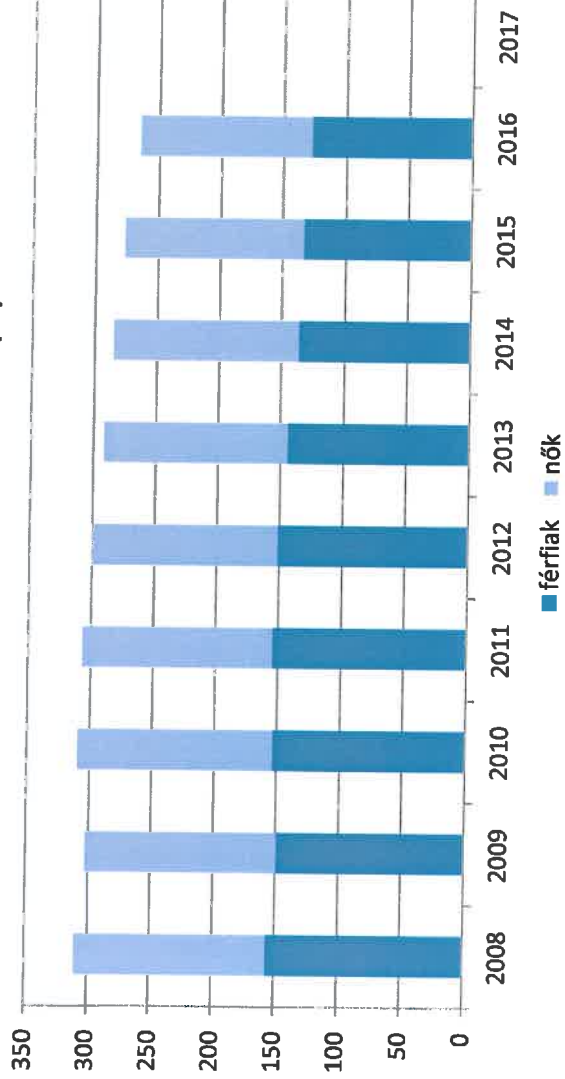
Férfiak foglalkoztatási helyzete (fő)



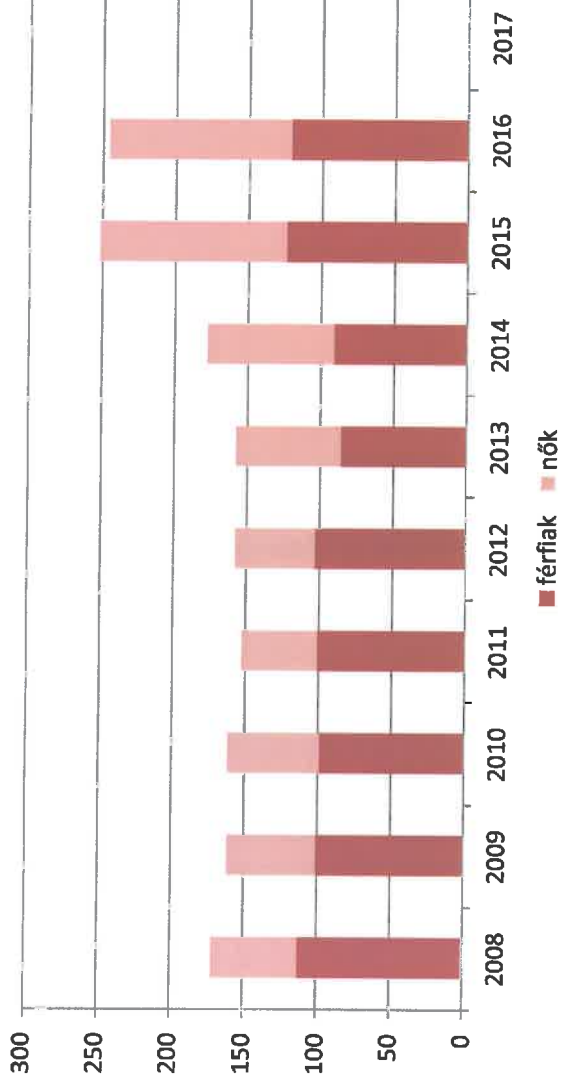
Nők foglalkoztatási helyzete (fő)



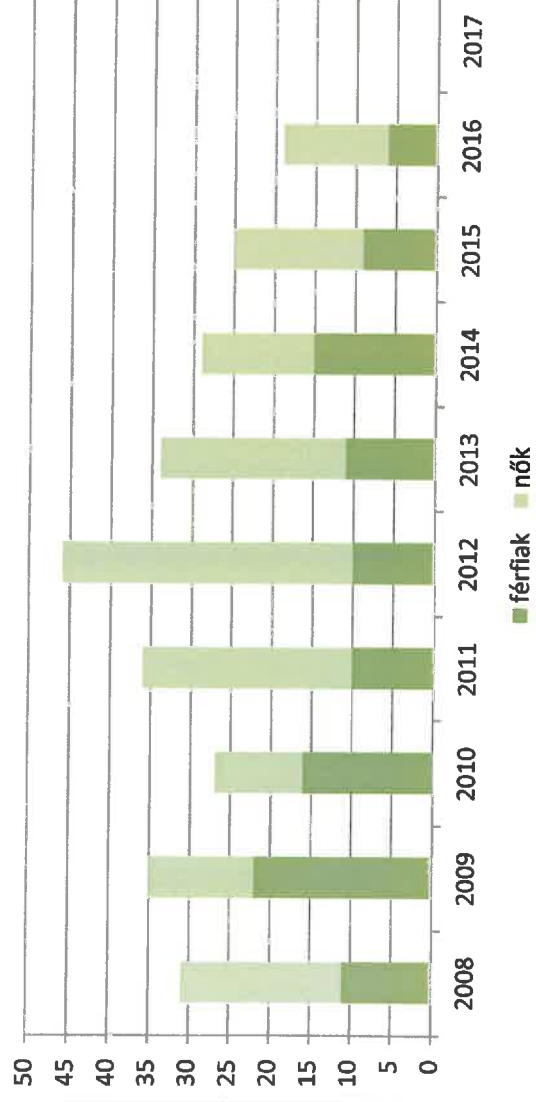
Munkavállalási korúak száma (fő)



Foglalkoztatottak (fő)



Munkanélküliek (fő)



5.1.2. számú táblázat - Nők részvétele foglalkoztatást segítő és képzési programokban

év	Foglalkoztatást segítő programok száma	Képzési programok száma	részvevők száma	részvevő nők száma
2008	1	0	0	0
2009	1	0	0	0
2010	1	0	0	0
2011	1	0	0	0
2012	4	0	0	0
2013	4	2	5	2
2014	11	2	6	3
2015	6	2	6	3
2016	2	2	5	4
2017				

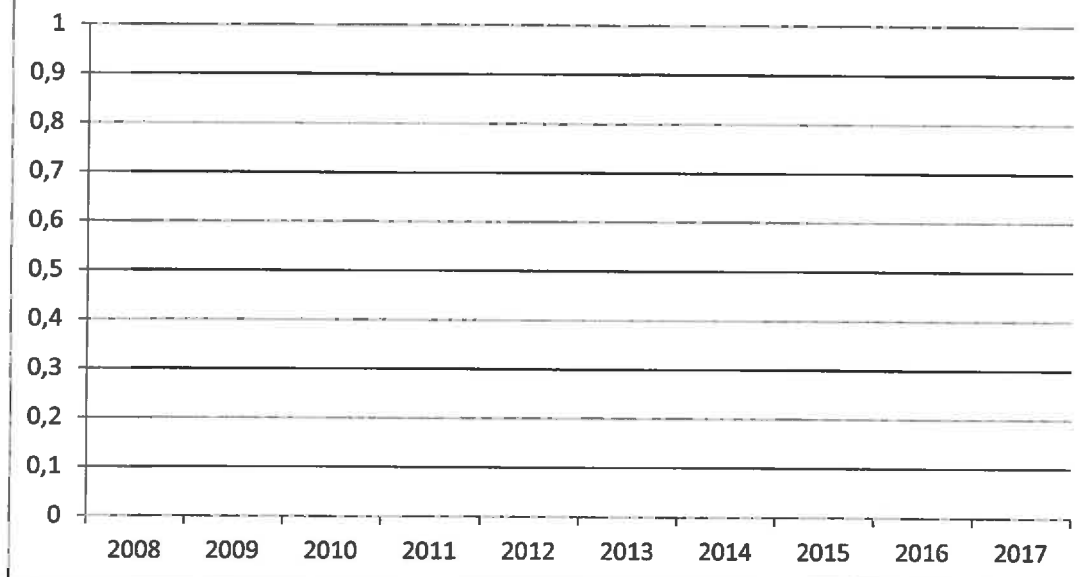
Forrás: Helyi adatgyűjtés

5.1.3. számú táblázat - Hátrányos megkülönböztetés

év	Esetszám
2008	
2009	
2010	
2011	
2012	
2013	
2014	
2015	
2016	0
2017	0

Forrás: Helyi adatgyűjtés

Hátrányos megkülönböztetések száma (db)



5.1.4. számú táblázat - Alacsony iskolai végzettségű nők elhelyezkedési lehetőségei

év	munkanélküli nők száma	8 általánosnál alacsonyabb végzettségű	8 általános	szakiskola/szakmunkás-képző	gimnázium	érettségi	főiskola	egyetem
2008	20	1	12	5	0	1	1	0
2009	13	1	6	4	1	0	1	0
2010	11	2	5	4	0	0	0	0
2011	26	2	13	8	0	1	2	0
2012	36	3	15	12	1	4	1	0
2013	23	3	12	4	0	3	1	0
2014	14	1	6	2	1	1	1	0
2015	16	1	7	3	2	2	1	0
2016	13	1	6	2	1	1	1	0
2017								

Forrás: Teir és helyi adatgyűjtés

5.2 számú táblázat - A munkaerő-piaci és családi feladatok összeegyveztetését segítő szolgáltatások

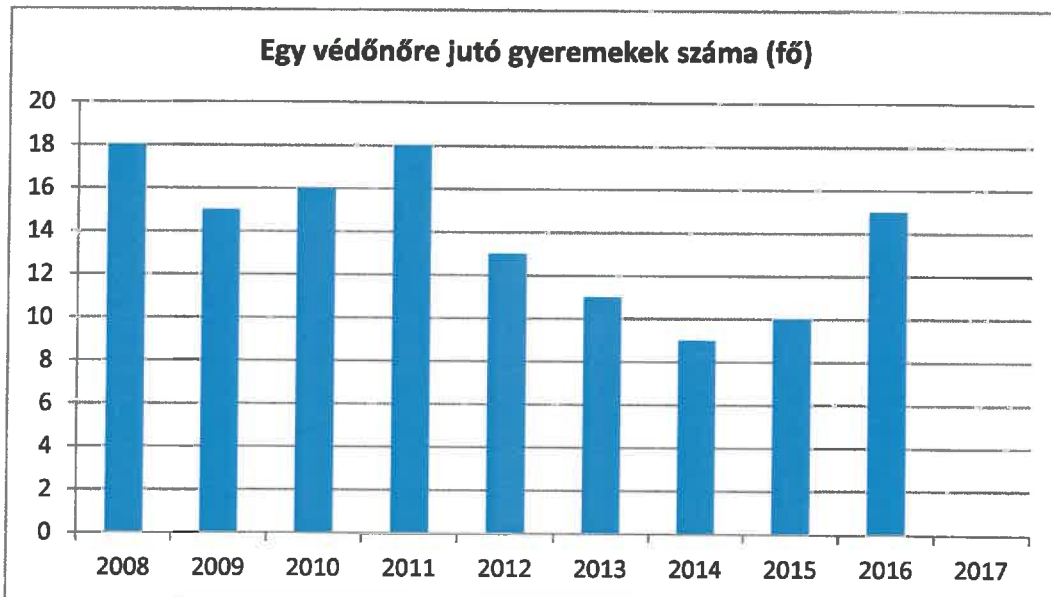
év	3 év alatti gyermekek száma a településen	működő bölcsődék száma	bölcsődei férőhelyek száma		működő családi napközis száma	férőhelyek száma családi napközisben	férőhelyek összesen
			önkor-mányzati	egyéb			
2008	18	0	0	0	0	0	0
2009	15	0	0	0	0	0	0
2010	16	0	0	0	0	0	0
2011	18	0	0	0	0	0	0
2012	13	0	0	0	0	0	0
2013	11	0	0	0	0	0	0
2014	9	0	0	0	0	0	0
2015	10	0	0	0	0	0	0
2016	15	0	0	0	0	0	0
2017	19	0	0	0	0	0	0

Forrás: TeIR és helyi adatgyűjtés

5.3. számú táblázat - Családtervezés, anya- és gyermekgondozás területe

év	védőnők száma	0-3 év közötti gyermek szám	átlagos gyermekszám védőnőnként
2008	1	18	18
2009	1	15	15
2010	1	16	16
2011	1	18	18
2012	1	13	13
2013	1	11	11
2014	1	9	9
2015	1	10	10
2016	1	15	15
2017			#ZÉRÓOSZTÓ!

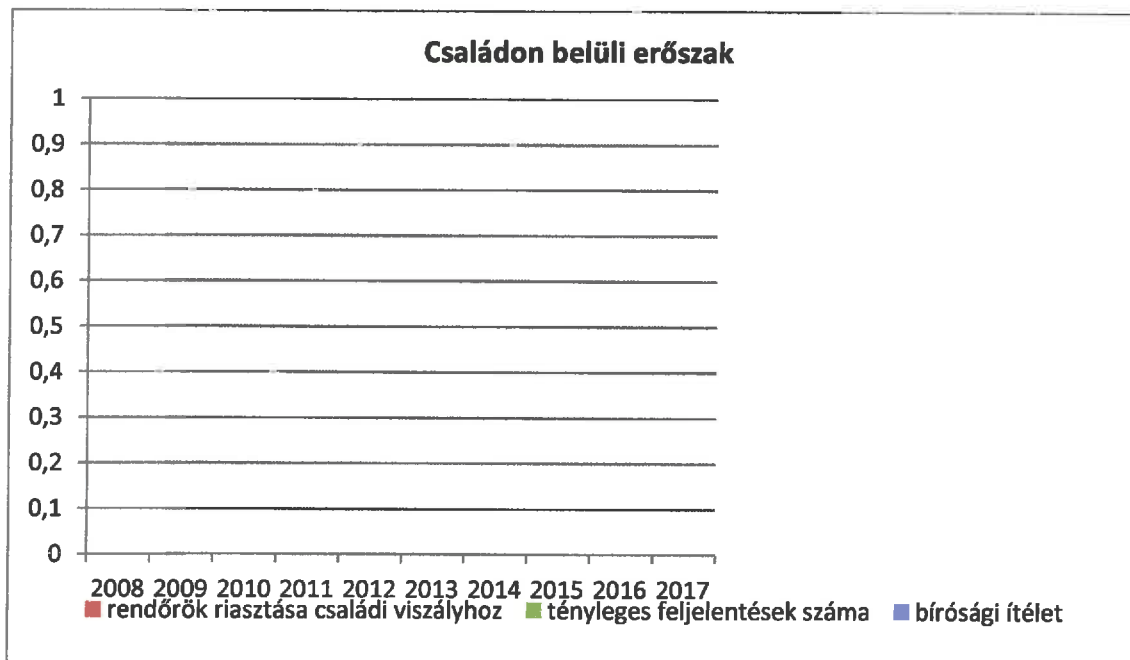
Forrás: TeIR és helyi adatgyűjtés



5.4. számú táblázat - A nőket érő erőszak, családon belüli erőszak

év	rendőrök riasztása családi viszályhoz	tényleges feljelentések száma	bírósági ítélet
2008	nincs tudomásunk róla		
2009			
2010			
2011			
2012			
2013			
2014			
2015			
2016	n.a.		
2017	n.a.		

Forrás: Helyi adatgyűjtés

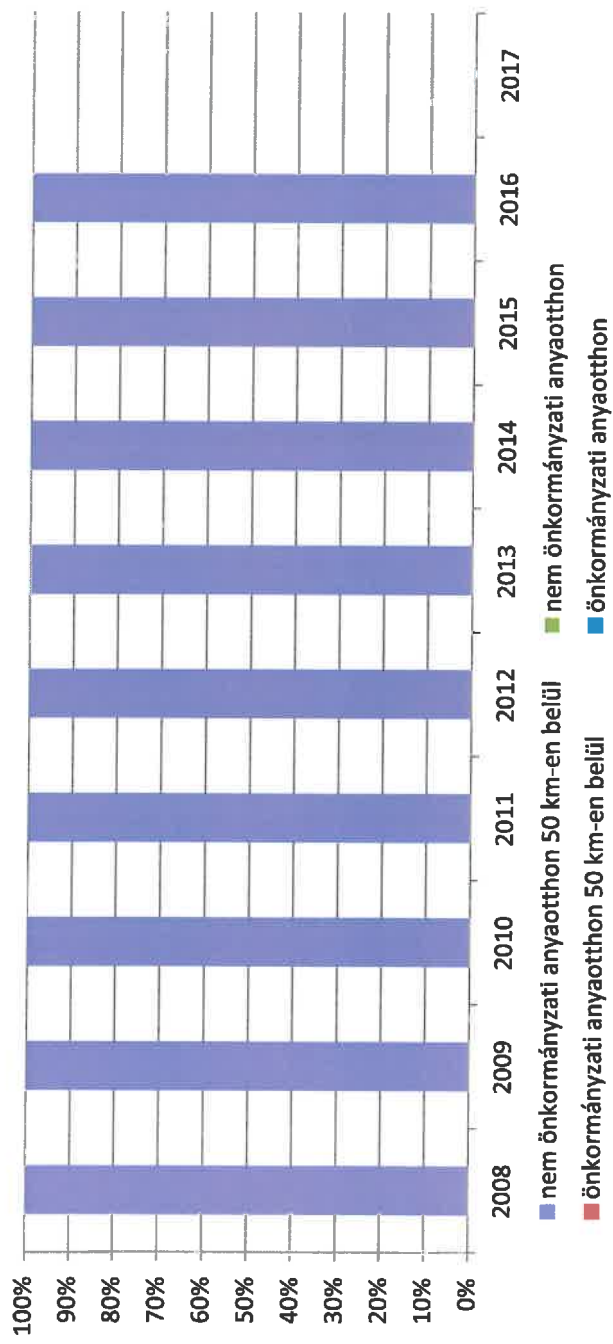


5.5. számú táblázat - Krízishelyzetben igénybe vehető szolgáltatások

év	önkormányzati anyaotthon a településen	önkormányzati anyaotthon a település 50 km-es körzetében	Nem önkormányzati (egyházi, alapítványi) anyaotthon a településen	Nem önkormányzati (egyházi, alapítványi) anyaotthon a település 50 km-es körzetében
2008	0	0	0	1
2009	0	0	0	1
2010	0	0	0	1
2011	0	0	0	1
2012	0	0	0	1
2013	0	0	0	1
2014	0	0	0	1
2015	0	0	0	1
2016	0	0	0	1
2017	0	0	0	0

Forrás: Helyi adatgyűjtés

Anyaoththon szolgáltatások



2008

0%

- önkormányzati anyaothton a településen
- önkormányzati anyaothton a település 50 km-es körzetében
- Nem önkormányzati (egyházi, alapítványi) anyaothton a településen
- Nem önkormányzati (egyházi, alapítványi) anyaothton a település 50 km-es körzetében



5.6. számú táblázat - A nők szerepe a helyi közéletben

év	Képviselőtestület tagja		Városi bíróság és ítélőtáblák vezetői		Közgyűlések tagjai	
	Férfi	Nő	Férfi	Nő	Férfi	Nő
2008	4	2	0	0	0	0
2009	4	2	0	0	0	0
2010	2	3	0	0	0	0
2011	2	3	0	0	0	0
2012	2	3	0	0	0	0
2013	2	3	0	0	0	0
2014	1	3	0	0	0	0
2015	1	3	0	0	0	0
2016	1	3	0	0	0	0
2017	1	3				

Forrás: Helyi adatgyűjtés

5.7 számú táblázat - A nőket helyi szinten fokozottan érintő társadalmi problémák és felszámolásukra irányuló kezdeményezések

év	Intézkedések, pályázatok, programok száma a településen	Önkormányzati	Más állami szerv által támogatott	Civil	Összes
2008	0	0	0	0	0
2009	0	0	0	0	0
2010	0	0	0	0	0
2011	0	0	0	0	0
2012	0	0	0	0	0
2013	0	0	0	0	0
2014	0	0	0	0	0
2015	0	0	0	0	0
2016	0	0	0	0	0
2017	0	0	0	0	0

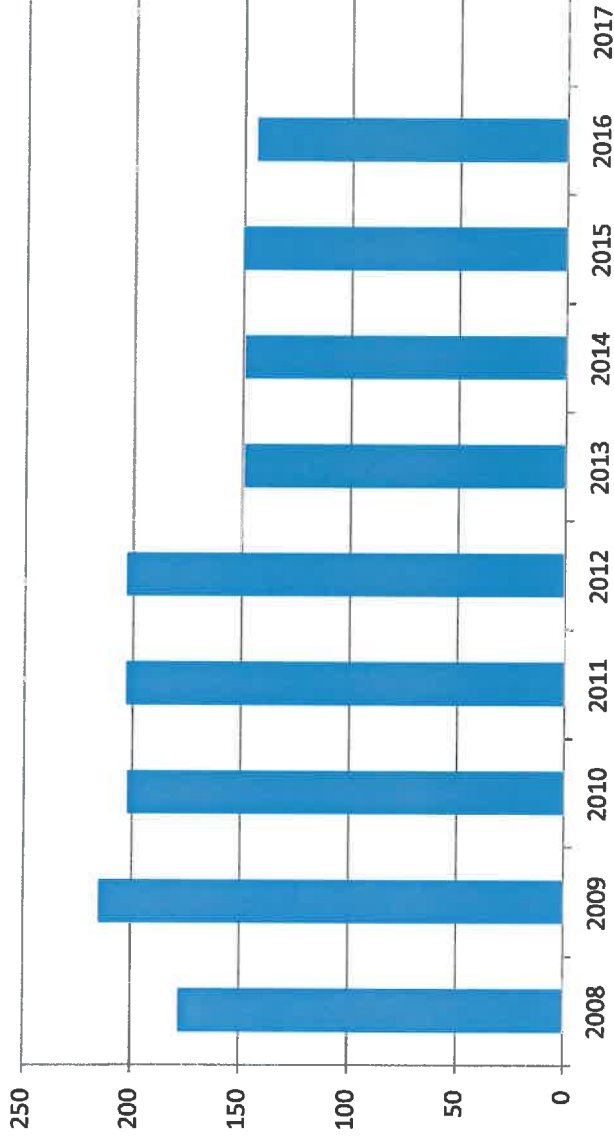
Forrás: Helyi adatgyűjtés

6.1.1. számú táblázat – Nyugdíjban, nyugdíjszerű ellátásban részesülők száma nemek szerint

év	nyugdíjban, nyugdíjszerű ellátásban részesülő férfiak száma	nyugdíjban, nyugdíjszerű ellátásban részesülő nők száma	összes nyugdíjas
2008	81	97	178
2009	89	126	215
2010	86	116	202
2011	93	110	203
2012	90	113	203
2013	59	90	149
2014	58	91	149
2015	55	95	150
2016	51	93	144
2017			0

Forrás: TeIR, KSH Tstar

Nyugdjasok száma (fő)

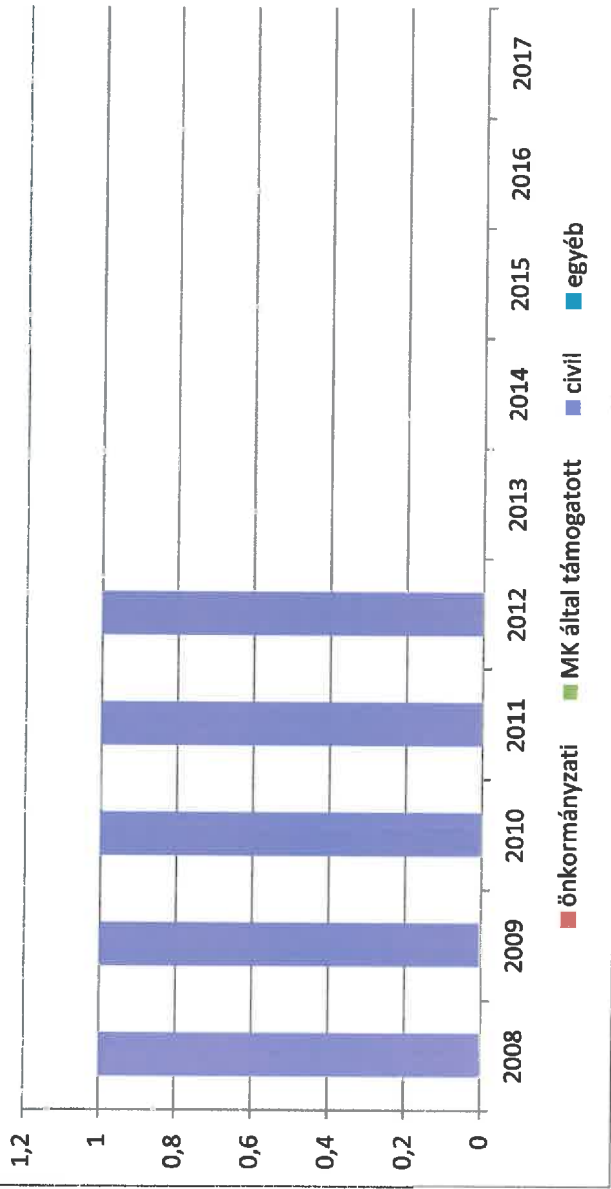


6.2.2. számú táblázat - Tevékeny időszak (lehetőségek a településen)

év	Önkormányzati		Munkaügyi Központ által támogatott		Civil		Egyéb		Összesen	
	db	db	db	db	db	db	db	db	db	db
2008	0	0	0	0	1	0	0	0	1	1
2009	0	0	0	0	1	0	0	0	1	1
2010	0	0	0	0	1	0	0	0	1	1
2011	0	0	0	0	1	0	0	0	1	1
2012	0	0	0	0	1	0	0	0	1	1
2013	0	0	0	0	0	0	0	0	0	0
2014	0	0	0	0	0	0	0	0	0	0
2015	0	0	0	0	0	0	0	0	0	0
2016	0	0	0	0	0	0	0	0	0	0
2017	0	0	0	0	0	0	0	0	0	0

Forrás: Helyi adatgyűjtés

Tevékeny időszak



6.2.3. számú táblázat - Hátrányos megkülönböztetés a foglalkoztatás terén

év	Regisztrált munkanélküliek száma		55 év feletti regisztrált munkanélküliek száma		Tartós munkanélküliek száma		55 év feletti tartós munkanélküliek száma	
	fő	%	fő	%	fő	%	fő	%
2008	35		3	9%	5		2	40%
2009	40		3	8%	10		3	30%
2010	48		5	10%	9		1	11%
2011	40		3	8%	6		4	67%
2012	61		4	7%	9		5	56%
2013	42		4	10%	5		1	20%
2014	31		2	6%	8		1	13%
2015	25		1	4%	6		1	17%
2016	19		2	11%	5		1	20%
2017				#ZÉRÓOSZTÓ!				#ZÉRÓOSZTÓ!

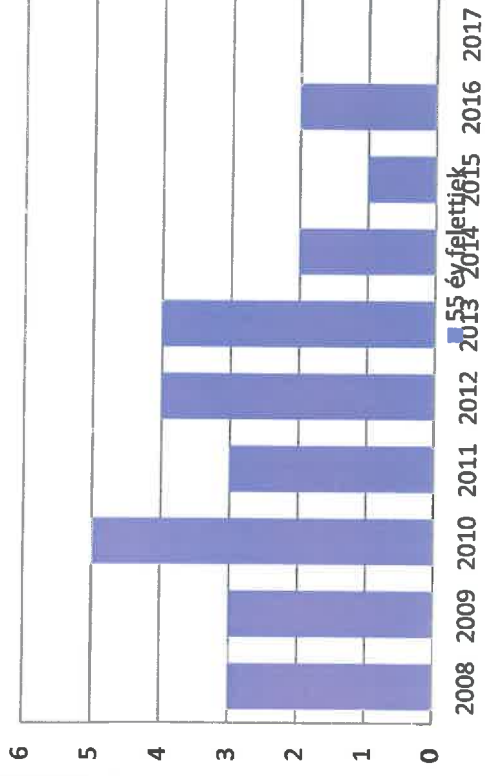
Forrás: Helyi adatgyűjtés, TeIR

6.2.3. számú táblázat - Hátrányos megkülönböztetés a foglalkoztatás terén

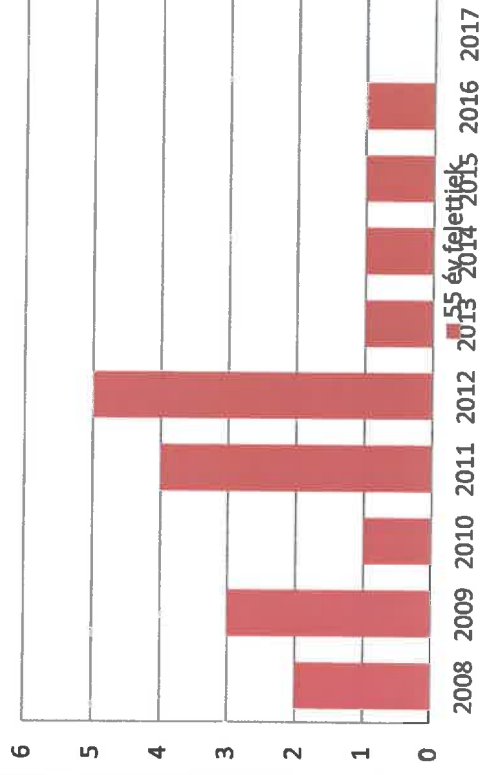
év	Regisztrált munkanélküliek száma		55 év feletti regisztrált munkanélküliek száma		Tartós munkanélküliek száma		55 év feletti tartós munkanélküliek száma	
	fő	%	fő	%	fő	%	fő	%
2008	35		3	9%	5		2	40%
2009	40		3	8%	10		3	30%
2010	48		5	10%	9		1	11%
2011	40		3	8%	6		4	67%
2012	61		4	7%	9		5	56%
2013	42		4	10%	5		1	20%
2014	31		2	6%	8		1	13%
2015	25		1	4%	6		1	17%
2016	19		2	11%	5		1	20%
2017				#ZÉRÓOSZTÓ!				#ZÉRÓOSZTÓ!

Forrás: Helyi adatgyűjtés, TeIR

Munkanélküliek száma (fő)



Tartós munkanélküliek száma (fő)

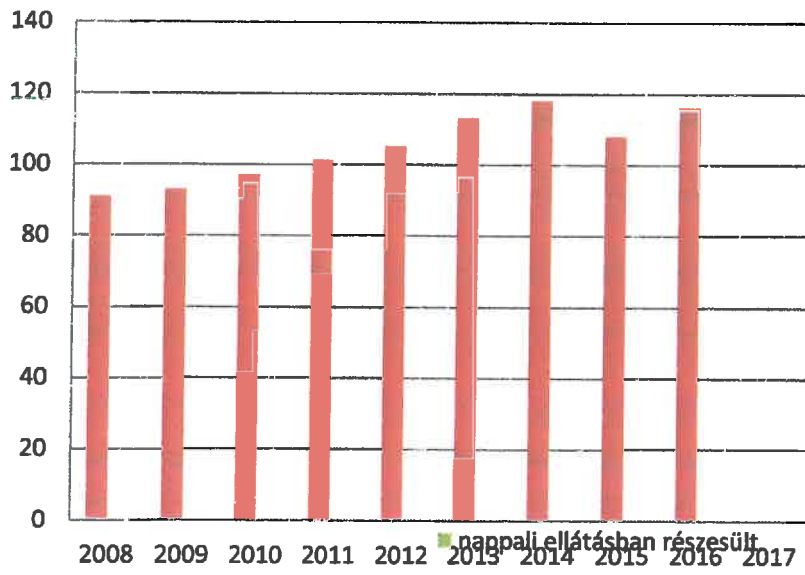


6.3.1. számú táblázat - 64 évnél idősebb népesség és nappali ellátásban részesülő időskorúak száma

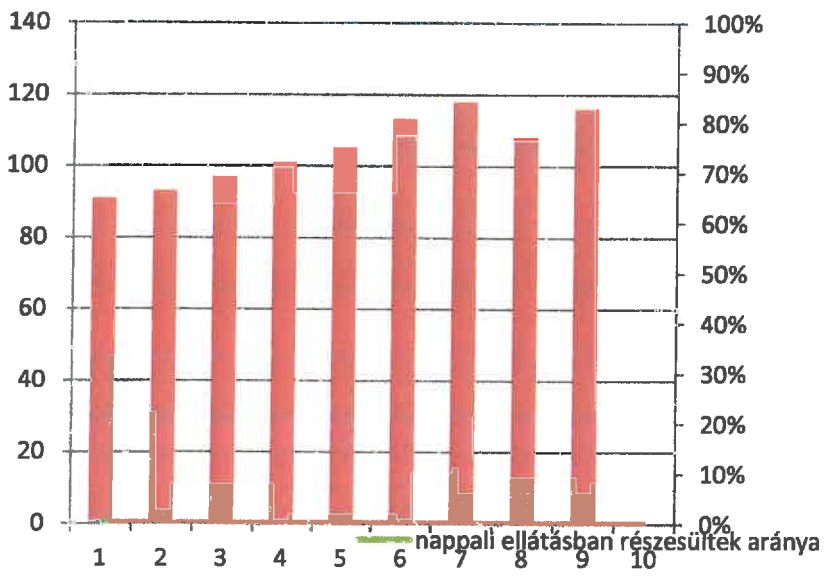
év	64 év feletti lakosság száma		nappali ellátásban részesülő időskorúak száma	
	fő		fő	%
2008	91		0	0%
2009	93		0	0%
2010	97		0	0%
2011	101		0	0%
2012	105		0	0%
2013	113		0	0%
2014	118		0	0%
2015	108		0	0%
2016	116		0	0%
2017			0	#ZÉRÓOSZTÓ!

Forrás: TeIR, KSH Tstar

64 évnél idősebbek (fő)



64 évnél idősebbek



6.3.2. számú táblázat - Időskorúak járadékában részesülők száma

év	időskorúak járadékában részesülők száma
2008	0
2009	0
2010	0
2011	0
2012	0
2013	0
2014	0
2015	0
2016	1
2017	1

Forrás: TeIR, KSH Tstar



6.3.3. számú táblázat - Kulturális, közművelődési szolgáltatásokhoz való hozzáférés

év	Mozielőadás látogatása	Színházélelőadás látogatása	Múzeumi kiállítás megtekintése	Könyvtár látogatása	Közművelődési intézmény rendezvényén részvétel	Vallásgyakorlás templomban	Sportrendezvényen részvétel
	alkalom	alkalom	alkalom	alkalom	alkalom	alkalom	alkalom
2008	0	0				72	5
2009	0	0	1	129		72	5
2010	0	0	1	134	20	76	5
2011	0	0	2	165	55	78	5
2012	0	0	1	187	39	78	5
2013	0	1	0	157	42	76	4
2014	0	2	0	175	52	78	6
2015	0	1	1	130	30	58	5
2016	0	1	1	125	31	58	5
2017							

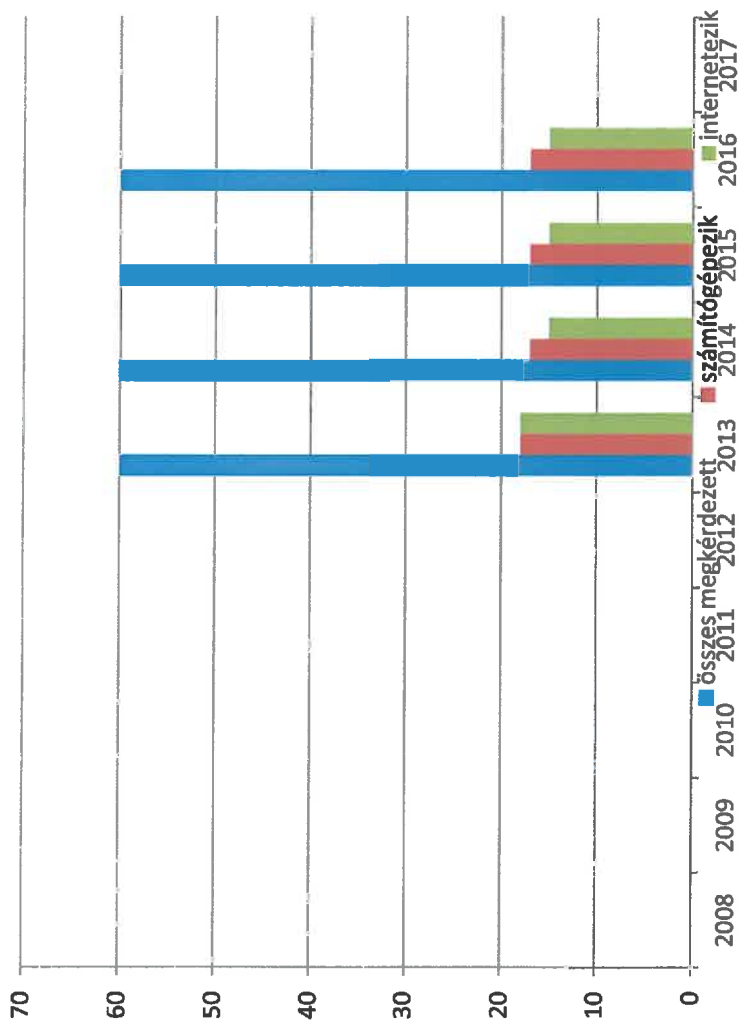
Forrás: Helyi adatgyűjtés

6.3.4. számú táblázat - Idősek informatikai jártassága

év	Összes megkérdezett		Számítógépet használni tudók száma		Internetet használni tudók száma	
	fő	%	fő	%	fő	%
2008	n.a.	#ÉRTÉKI!	n.a.	#ÉRTÉKI!	n.a.	#ÉRTÉKI!
2009	n.a.	#ÉRTÉKI!	n.a.	#ÉRTÉKI!	n.a.	#ÉRTÉKI!
2010	n.a.	#ÉRTÉKI!	n.a.	#ÉRTÉKI!	n.a.	#ÉRTÉKI!
2011	n.a.	#ÉRTÉKI!	n.a.	#ÉRTÉKI!	n.a.	#ÉRTÉKI!
2012	n.a.	#ÉRTÉKI!	n.a.	#ÉRTÉKI!	n.a.	#ÉRTÉKI!
2013	60	30,0%	18	30,0%	18	30,0%
2014	60	28,3%	17	28,3%	15	25,0%
2015	60	28,3%	17	28,3%	15	25,0%
2016	60	28,3%	17	28,3%	15	25,0%
2017		#ZÉRÓOSZTÓ!		#ZÉRÓOSZTÓ!		#ZÉRÓOSZTÓ!

Forrás: Helyi adatgyűjtés

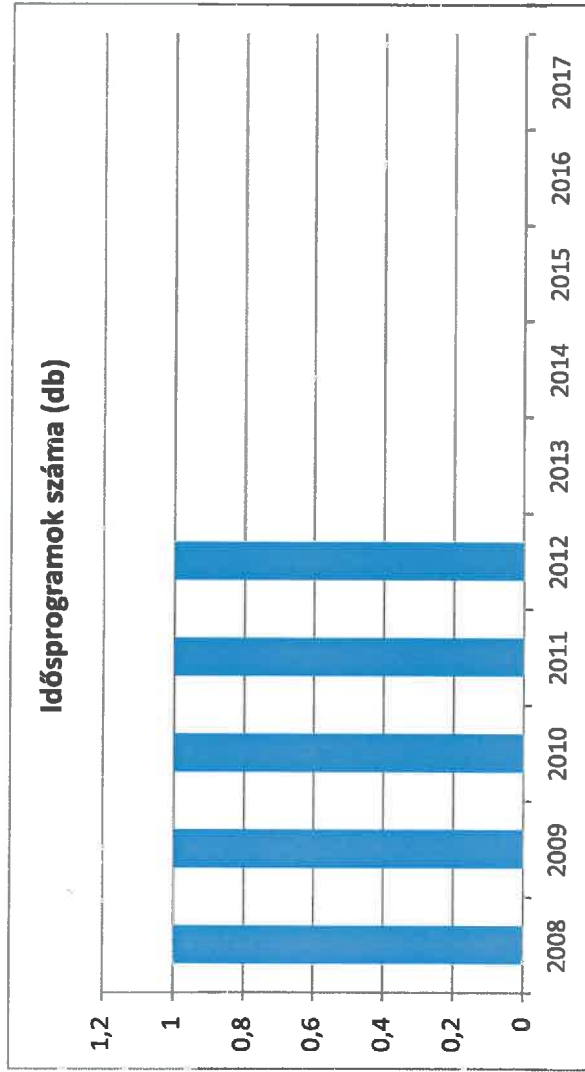
Idősek infomatikai jártassága (fő)



6.4. számú táblázat - Az időseket célzó programok a településen

év	Az idősebb célcsoport igényeit célzó programok száma
2008	1
2009	1
2010	1
2011	1
2012	1
2013	0
2014	0
2015	0
2016	0
2017	0

Forrás: Helyi adatgyűjtés

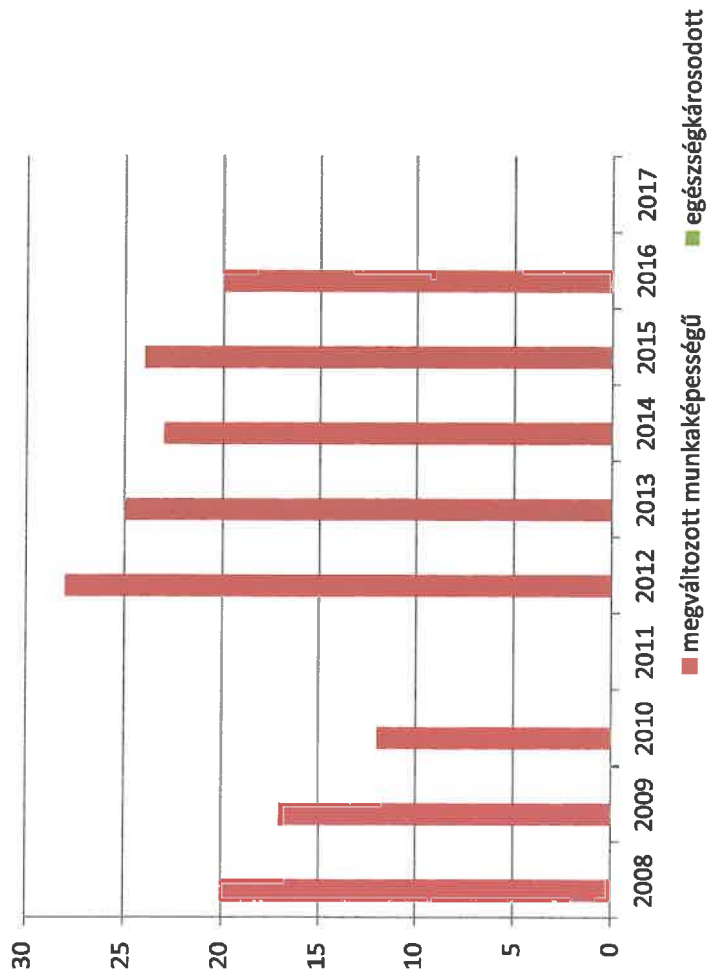


7.1.1 számú táblázat - Megváltozott munkaképességű személyek szociális ellátásaiban részesülők száma

év	megváltozott munkaképességű személyek ellátásaiban részesülők száma	egészségkárosodott személyek szociális ellátásaiban részesülők száma
2008	20	0
2009	17	0
2010	12	0
2011	n.a.	0
2012	28	0
2013	25	n.a.
2014	23	n.a.
2015	24	n.a.
2016	20	n.a.
2017	n.a.	n.a.

Forrás: TeIR, KSH Tstar

szociális ellátásban részesülők száma (fő)




7.1.2. számú táblázat - Nappali ellátásban részesülő fogyatékos személyek száma

év	Nappali ellátásban részesülő fogyatékos személyek száma		
	önkormányzati fenntartású intézményben	egyházi fenntartású intézményben	civil fenntartású intézményben
2008	0	0	0
2009	0	0	0
2010	0	0	0
2011	0	0	0
2012	0	0	0
2013	0	0	0
2014	0	0	0
2015	0	0	0
2016	0	0	0
2017	0	0	0

Forrás: TeIR, KSH Tstar; a központi adatokat célszerű bontani a helyi adatszolgáltatók segítségével

nappali ellátásban részesülők (fő)



7.1.3. táblázat - Fogytékos személyek részvétele a foglalkoztatásban

Fogytékos személyek részvétele a foglalkoztatásban, a különféle típusú foglalkoztatásban résztvevők száma az alkalmazók szerinti megoszlásban		Közsférában foglalkoztatott (pl. önkormányzat, kormányhivatal, állami vagy önkormányzati fenntartású intézmény)	Non profit szervezet	Gazdasági vállalkozás
Szociális foglalkoztatásban alkalmazottak	fejlesztő-felkészítésben résztvevők száma	0	0	0
	munka rehabilitációban foglalkoztatottak száma	0	0	0
Védett munkahelyen foglalkoztatottak száma		0	0	0
Támogatott foglalkoztatásban résztvevők száma		0	0	0
Nyílt munkaerő-piaci foglalkoztatásban résztvevő fogytékos személyek száma		0	0	0

Forrás: helyi adatgyűjtés több forrás segítségével

7.1.4. táblázat - A településen élő fogyatékos személyek önálló életvitelét támogató helyi intézmények, szociális szolgáltatások

	Állami/önkormányzati								Egyházi								Civil								
	2010	2011	2012	2013	2014	2015	2016	2017	2010	2011	2012	2013	2014	2015	2016	2017	2010	2011	2012	2013	2014	2015	2016	2017	
felügyeleti vagy tanyagondnoki szolgáltatás	x	x	x	x	x	x	x	x																	
étkeztetés	x	x	x	x	x	x	x	x																	
házi segítségnyújtás	x	x	x	x	x	x	x	x																	
jelzőrendszeres házi segítségnyújtás																									
családsegítés	x	x	x	x	x	x	x	x																	
közösségi ellátás szenvedélybeteg részére																									
közösségi ellátás pszichiátriai betegek részére																									
támogató szolgáltatás																									
nappali ellátás																									

Forrás: helyi adatgyűjtés

7.2.1. táblázat - Fogyatékkal élő személyek pénzbeli és természetbeni ellátása, kedvezmények

1993. évi III. tv. (Szt.) alapján pénzbeli ellátás	Fogyatékos személyek száma
Időskorúak járadéka	0
Aktív korúak ellátása	0
Rendszeres szociális segély	0
Lakásfenntartási támogatás	2
Ápolási díj	0
Temetési segély	0
Átmeneti segély	0
Természetbeni ellátás	
Egészségügyi szolgáltatásra való jogosultság Itt azokra a fogyatékos személyekre kérdezzük, akik az önkormányzat javaslatára, rászorultsági alapon kapnak TAJ kártyát az OEP-től.	
Közfogyvellátás Ez a fogyatékos személyeknek alanyi jogon jár, nem fogyatékos személyek rászorultsági alapon vehetik igénybe. Mivel a településen élő fogyatékos személyek számának megállapítása nehéz, ez az adat is fontos mutató lehet.	
Adósságkezelési szolgáltatás	
Energia felhasználási támogatás	
Más jogszabályok alapján nyújtott ellátások	
Fogyatékosági támogatás	
Rokkantsági járadék	
Személygépkocsi átalakítási támogatás	
Közlekedési kedvezmény	
Személygépkocsi szerzési kedvezmény	
Parkolási igazolvány	

Forrás: helyi adatgyűjtés

7.3.1. táblázat – Akadálymentesítés 1.

		Igen/nem									
	Lift	Vakvezető sáv	Mozgáskorlátozottak részére mosdó	Rámpa	Hangos tájékoztatás	Indukciós hurok	Tapintható információ	Jelnyelvi segítség	Egyéb		
oktatási intézmények	0	0	0	0	0	0	0	0	0		
	alapfok										
	középfok										
egészségügyi intézmények											
	felsőfok										
	fekvőbeteg ellátás										
kulturális, művelődési intézmények	járó beteg szakellátás										
	alapellátás	nem	igen	igen	nem	nem	nem	nem	nem		
önkormányzati, közigazgatási intézmény		nem	nem	igen	nem	nem	nem	nem	nem		
		nem	igen	igen	nem	nem	nem	nem	nem		
igazságszolgáltatási, rendőrség, ügyészség		nem	igen	igen	nem	nem	nem	nem	nem		
szociális ellátást nyújtó intézmények											

Forrás: helyi adatgyűjtés, személyes tapasztalat, fogyatékos ügyi referens információi, fogyatékosok civil szervezetei

7.3.2. táblázat – Akadálymentesítés a foglalkozatónál

	Igen/nem									
	Lift	Vakvezető sáv	Mozgáskorlátozottak részére mosdó	Rámpa	Hangos tájékoztatás	Indukciós hurok	Tapintható információ	Jelnyelvi segítség	Egyéb	
A foglalkoztató neve és a foglalkoztatás jellege	n. a.									

Forrás: helyi adatgyűjtés, a vizsgált területen foglalkoztatást végző vállalkozásoknál

7.3.3. táblázat - Fizikai és infokommunikációs akadálymentesítettség a közlekedésben

	Igen/nem									
	Lift	Vakvezető sáv	Mozgáskorlátozottak részére mosdó	Rámpa	Hangos tájékoztatás	Indukciós hurok	Tapintható információ	Jelnyelvi segítség	Egyéb	
Közterület (utca/járda, park, tér)	0	0	0	0	0	0	0	0	0	
Helyi és távolsági tömegközlekedés	0	0	0	0	0	0	0	0	0	
Buszpályaudvar, buszvárók	0	0	0	0	0	0	0	0	0	
Vasútállomás	0	0	0	0	0	0	0	0	0	

Forrás: helyi adatgyűjtés, a vizsgált területen az önkormányzat szociális ügyekkel foglalkozó munkatársától és az érdekvédelmi szervezetek vezetőitől

7.3.4. táblázat - Fogyatékos személyek rendelkezésére álló helyi szolgáltatások

	Az adott évben a szolgáltatást igénylő fogyatékos személyek száma							
	2010	2011	2012	2013	2014	2015	2016	2017
ápolást, gondozást nyújtó intézmény	0	0	0	0	0	0	0	0
rehabilitációs intézmény	0	0	0	0	0	0	0	0
lakóotthon	0	0	0	0	0	0	0	0
támogatott lakhatás	0	0	0	0	0	0	0	0
átmeneti ellátást nyújtó fogyatékosok gondozóháza	0	0	0	0	0	0	0	0

Forrás: helyi adatgyűjtés